



FACTORY NEW

100% pin blanc séché pour finition intérieure |
100% kiln dried white pine for interior finishing





Teinté des trois côtés | Stained on three sides

Finition mat & facile à nettoyer | Matte finish & easy
to clean

Conçu spécifiquement pour le montage mural | Designed
specifically for wall mounting

Planche 2', 4', 6' ou 8' / Épaisseur de 0.5mm (1/2")
Board 2', 4', 6', 8' / Thickness 0.5mm (1/2")

Moulure L 96"
L moulding 96"

	Brume Mist	5804160	À Venir Coming soon
	Laine Wool	5804170	À Venir Coming soon
	Ardoise Slate	5804180	À Venir Coming soon
	Ébène Ebony	5804190	À Venir Coming soon

N/A

Moules en pin | Pine mouldings
Vendu à l'unité | Sold individually



Mcx / Bte
Pces / Box

6

N/A



Boîtes / Palette
Boxes / Pallet

49



Pouvoir couvrant / Bte
Coverage / Box

24 pi²
24 ft²



Poids / Bte
Weight / Box

28 lbs
12.70 kg



*Les prix sont sujets à changements sans préavis, taxes non incluses. Prices may change without notice, taxes not included.

**Des frais de livraison sont applicables - Retour sur approbation (frais de 20%). Delivery charges are applicable - Return upon approval (20% fees).