












ETERNITY

TUILE MURALE
 WALL TILE

V1

W/A
 ≤10%

CÉRAMIQUE ÉMAILLÉE 8 MM GLAZED CERAMIC 8 MM			
	GLACE MAT ICE MATT	5612700 0312N	44 BLANC VIF BRIGHT WHITE
	GLACE LUSTRÉ ICE GLOSSY	5612700 0312G	44 BLANC VIF BRIGHT WHITE
	CRÈME CREAM	5612720 0312G	À VENIR... TO COME...
	CENDRE ASH	5612760 0312G	À VENIR... TO COME...
	FUMÉE SMOKE	5612750 0312G	À VENIR... TO COME...
	NOIR BLACK	5612740 0312G	À VENIR... TO COME...

	Mcx / Bte Pces / Box	44
	Boîtes / Palette Boxes / Pallet	72
	Pouvoir couvrant / Bte Coverage / Box	10.76 pi ² 10.76 ft ²
	Poids / Bte Weight / Box	30.86 lbs 14 kg
	Poids / Palette Weight / Pallet	2270 lbs 1030 kg



*Les prix sont sujets à changements sans préavis, taxes non incluses. Prices may change without notice, taxes not included.

**Des frais de livraison sont applicables - Retour sur approbation (frais de 20%). Delivery charges are applicable - Return upon approval (20% fees).

***Toujours vérifier LOT et CALIBRE. Always verify SHADE and CALIBER.

****Dimensions Nominales | Nominal Dimensions