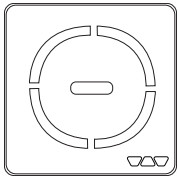
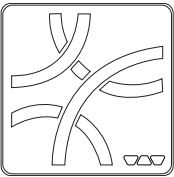



Grilles KERDI-DRAIN

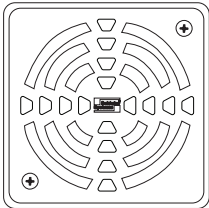
Les grilles KERDI-DRAIN doivent être utilisées avec les bride de collage Schluter®-KERDI-DRAIN, KERDI-DRAIN-H, KERDI-DRAIN-A and KERDI-DRAIN-F. Les grilles sont munis d'une grille (offerte en acier inoxydable ou en aluminium anodisé de divers finis) entièrement ajustable, qui s'adapte à un grand éventail d'épaisseur de carreaux de céramique (de 1/4" à 1-1/4" – de 6 mm à 32 mm). La bride et la grille font partie d'une gamme intégrée de produits qui crée un système étanche collé. * Bride KERDI-DRAIN vendue séparément.

Grilles Schluter®-KERDI-DRAIN

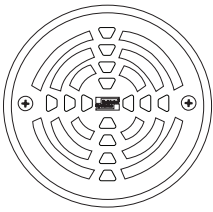
Schluter®-KERDI-DRAIN-STYLE						4" (100 mm)
	Pure	Sélectionner		Sélectionner		Sélectionner
Acier inoxydable brossé (EB)	KDIF4 GRK EB D8		KDIF4 GRK EB D6		KDIF4 GRK EB D5	
Nickel brossé (EBT)	KDIF4 GRK EBT D8		KDIF4 GRK EBT D6		KDIF4 GRK EBT D5	
Or rosé brossé (EBRG)	KDIF4 GRK EBRG D8		KDIF4 GRK EBRG D6		KDIF4 GRK EBRG D5	
Or antique brossé (EBVG)	KDIF4 GRK EBVG D8		KDIF4 GRK EBVG D6		KDIF4 GRK EBVG D5	
Or classique brossé (EBCG)	KDIF4 GRK EBCG D8		KDIF4 GRK EBCG D6		KDIF4 GRK EBCG D5	
Blanc mat (MBW)	KDIF4 GRK MBW D8		KDIF4 GRK MBW D6		KDIF4 GRK MBW D5	
Crème (TSC)	KDIF4 GRK TSC D8		KDIF4 GRK TSC D6		KDIF4 GRK TSC D5	
Grège (TSBG)	KDIF4 GRK TSBG D8		KDIF4 GRK TSBG D6		KDIF4 GRK TSBG D5	
Gris pierre (TSSG)	KDIF4 GRK TSSG D8		KDIF4 GRK TSSG D6		KDIF4 GRK TSSG D5	
Bronze (TSOB)	KDIF4 GRK TSOB D8		KDIF4 GRK TSOB D6		KDIF4 GRK TSOB D5	
Noir mat (MGS)	KDIF4 GRK MGS D8		KDIF4 GRK MGS D6		KDIF4 GRK MGS D5	

U.S. Brevet No. D831,795, D831,171, D831,172


CLASSIC - Acier inoxydable			4" (100 mm)
	Finis	Art.-No.	Selectionner
	Acier inoxydable (E)	KD4 GRK E	
	Chromé (EP)	KD4 GRK EP	
	Bronze huilé (EOB)	KD4 GRK EOB	
	Nickel (ET)	KD4 GRK ET	
	Or rose (ERG)	KD4 GRK ERG	
	Or antique (EVG)	KD4 GRK EVG	
	Or classique (ECG)	KD4 GRK ECG	

CLASSIC - Acier inoxydable			6" (150 mm)
	Finis	Art.-No.	Selectionner
	Acier inoxydable (E)	KD6 GRK E	


CLASSIC - Ronde **6" (150 mm)**

	Finis	Art.-No.	Selectionner
	Acier inoxydable (E)	KD6 GRK RE	




CONTOUR - Aluminium anodisé **4" (100 mm)**

	Finis	Art.-No.	Selectionner
	Nickel brossé (ATGB)	KD4 GRK ATGB	
	Cuivre brossé (AKGB)	KD4 GRK AKGB	
	Laiton brossé (AMGB)	KD4 GRK AMGB	

Couvercle de drain carré **6" (150 mm)**

	Finis	Art.-No.	Selectionner
	Acier inoxydable (E)	KD-GR6C-E	

Contenu

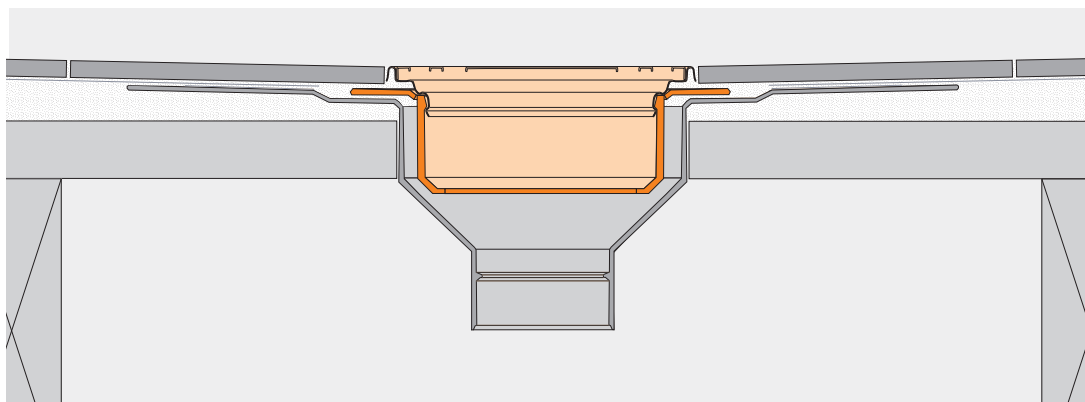
-  Grille et cadre
-  Anneau de réglage de la hauteur
-  Anneau de réglage latéral

Grille à carreler **4" (100 mm)**

	Finis	Art.-No.	Selectionner
 Brevet en instance	À carreler	KD4 GRK ECS	

Contenu

-  Plaque à carreler
-  Espaceur
-  Anneau de réglage latéral



Accréditations et certifications

Différentes configurations de KERDI-DRAIN sont accrédité par ICC-ES (Numéro de rapport PMG-1204), UPC® et CSA. Consulter la liste de prix illustrée de Schluter pour obtenir plus d'information sur les prix et les certifications de la bride Schluter®-KERDI-DRAIN.

Voir la **fiche technique Shower System** pour plus d'informations sur les grilles, bases de douche, et le panneau de compensation. Voir le **manuel d'installation système de douche Schluter®** pour obtenir les instructions d'installation et les critères de garantie.

* Consulter les fiches de spécifications KERDI-DRAIN et KERDI-DRAIN-H pour connaître les options de brides de drain.

Pour voir l'ensemble des produits offerts et des codes de produit, veuillez consulter le site www.schluter.ca. Le présent descriptif technique peut faire l'objet de changements sans préavis. Veuillez visiter le site www.schluter.ca pour en obtenir la dernière version.