



LISTE DE PRIX DE DÉTAIL - AOÛT 2023
RETAIL PRICE LIST - AUGUST 2023

DESIGNER CHOICE COLLECTION - PORCELAINE & CÉRAMIQUE



11450 ALBERT-HUDON
MONTRÉAL NORD, QC
H1G 3J9
514-723-0555 #223
email: orders@monoserra.com

731 AVENUE NEWTON
VILLE DE QUÉBEC, QC
G1P 4C4
418-476-0725 #501
email: orders@monoserra.com

MODIFICATION DE LA DERNIÈRE MISE À JOUR: 01/08/2023

AJOUT DES PORCELAINES SUIVANTES:

- HH-396 PAGE 32
- HH-401 PAGE 32
- HH-406 PAGE 32
- HH-411 PAGE 32

MODIFICATION DE PRIX:

AUCUNE MODIFICATION

PRODUITS DISCONTINUÉS

AUCUNE MODIFICATION

BRICK ROAD - BLACK ROAD
GRÈS CÉRAME - PORCELAIN



CC-200
BRICK ROAD BOURBON
DIMENSION - SIZE: 3" X 10"
PI² - SQF BOX: 8.88 (66)
VARIATION: V4
6.98⁸ PI² - SQF

CC-205
BRICK ROAD MAPLE
DIMENSION - SIZE: 3" X 10"
PI² - SQF BOX: 8.88 (66)
VARIATION: V4
6.98⁸ PI² - SQF



CC-210
BLACK ROAD LOMBARDI
DIMENSION - SIZE: 3" X 10"
PI² - SQF BOX: 8.88 (66)
VARIATION: V4
6.98⁸ PI² - SQF

CC-215
BLACK ROAD OLD STREET
DIMENSION - SIZE: 3" X 10"
PI² - SQF BOX: 8.88 (66)
VARIATION: V4
6.98⁸ PI² - SQF



GRÈS CÉRAME | PORCELAIN

SURFACE - SURFACE
TEXTURÉ - TEXTURED
REBORDS - EDGES
ADOUCI - PILLOWED
TAUX DE LUSTRE - GLOSS LEVEL
LAPPATO



TECHNIQUE | TECHNICAL

ÉPAISSEUR - THICKNESS
10 MM
CLASSIFICATION PEI - PEI RATING
5
MODULE DE RUPTURE - MODULUS OF RUPTURE
≥ 38 N/mm²
ABSORPTION D'EAU - WATER ABSORPTION
Eb ≤ 0,5%
RÉSISTANCE GEL - FROST RESISTANCE
OUI - YES
RÉSISTANCE GLISSEMENT - SLIP RESISTANCE
R10 - DCOF ≥ 0.42
RÉSISTANCE AU FEU - FIRE RESISTANCE
A1_{fl}
RÉSISTANCE TACHES - STAIN RESISTANCE
CLASSE 5 - CLASS 5
ÉMISSIONS COV - VOC EMISSION
A+



EMBALLAGE | PACKAGING

ACHAT MINIMUM - MINIMUM PURCHASE
BOITE - BOX
POIDS PAR PI² - POUNDS PER SQ FEET
4.50 LBS (2.04 KG)
ORIGINE - ORIGIN
PORTUGAL



APPLICATION | APPLICATION


USAGE RÉSIDENTIEL - RESIDENTIAL USE
OUI - YES
USAGE COMMERCIAL - COMMERCIAL USE
OUI - YES
INSTALLATION - INSTALLATION
PLANCHER ET MUR - FLOOR AND WALL



CALIBRAGE | CALIBRATION

ÉCART DE DIMENSION - SIZE DIFFERENCE
± 0.50%
ÉPAISSEUR - THICKNESS
± 5% MAX 0.5 MM
PLANÉITÉ - PLANARITY
- 0,25% À +0.25%


NEW-YORK GLOSSY - ETERNAL BEAUTY GLOSSY
CÉRAMIQUE - CERAMIC



CC-220*
NEW-YORK WHITE GLOSSY
DIMENSION - SIZE: 4" X 12"
PI² - SQF BOX: 9.69 (88)
VARIATION: V1
6.99\$ PI² - SQF



CC-221*
NEW-YORK ANTHRACITE GLOSSY
DIMENSION - SIZE: 4" X 12"
PI² - SQF BOX: 9.69 (88)
VARIATION: V1
6.99\$ PI² - SQF



CC-222*
NEW-YORK BLACK GLOSSY
DIMENSION - SIZE: 4" X 12"
PI² - SQF BOX: 9.69 (88)
VARIATION: V1
6.99\$ PI² - SQF




CC-223*
NEW-YORK BEIGE GLOSSY
DIMENSION - SIZE: 4" X 12"
PI² - SQF BOX: 9.69 (88)
VARIATION: V1
6.99\$ PI² - SQF



CC-224*
NEW-YORK GREY GLOSSY
DIMENSION - SIZE: 4" X 12"
PI² - SQF BOX: 9.69 (88)
VARIATION: V1
6.99\$ PI² - SQF



CC-225*
NEW-YORK BLUE GLOSSY
DIMENSION - SIZE: 4" X 12"
PI² - SQF BOX: 9.69 (88)
VARIATION: V1
6.99\$ PI² - SQF



CC-226*
NEW-YORK IVORY GLOSSY
DIMENSION - SIZE: 4" X 12"
PI² - SQF BOX: 9.69 (88)
VARIATION: V1
6.99\$ PI² - SQF



CC-272*
ETERNAL BEAUTY GLOSSY
DIMENSION - SIZE: 4" X 12"
PI² - SQF BOX: 9.69 (88)
VARIATION: V1
6.99\$ PI² - SQF



CÉRAMIQUE | CERAMIC

SURFACE - SURFACE
LISSE - SMOOTH
REBORDS - EDGES
ADOUCI - PILLOWED
TAUX DE LUSTRE - GLOSS LEVEL
LUSTRÉ - GLOSSY



TECHNIQUE | TECHNICAL

ÉPAISSEUR - THICKNESS
8 MM
CLASSIFICATION PEI - PEI RATING
3
MODULE DE RUPTURE - MODULUS OF RUPTURE
≥ 13 N/mm²
ABSORPTION D'EAU - WATER ABSORPTION
P4 (18.0% - 20.0%)
RÉSISTANCE GEL - FROST RESISTANCE
NON - NO
RÉSISTANCE GLISSEMENT - SLIP RESISTANCE
N/A
RÉSISTANCE AU FEU - FIRE RESISTANCE
A1_{fl}
RÉSISTANCE TACHES - STAIN RESISTANCE
CLASSE 5 - CLASS 5
ÉMISSIONS COV - VOC EMISSION
A+



EMBALLAGE | PACKAGING

ACHAT MINIMUM - MINIMUM PURCHASE
BOITE - BOX
POIDS PAR PI² - POUNDS PER SQ FEET
2.73 LBS (1.24 KG)
ORIGINE - ORIGIN
PORTUGAL



APPLICATION | APPLICATION


USAGE RÉSIDENTIEL - RESIDENTIAL USE
OUI - YES
USAGE COMMERCIAL - COMMERCIAL USE
OUI - YES
INSTALLATION - INSTALLATION
MUR - WALL



CALIBRAGE | CALIBRATION

ÉCART DE DIMENSION - SIZE DIFFERENCE
± 0.50%
ÉPAISSEUR - THICKNESS
± 5% MAX 0.5 MM
PLANÉITÉ - PLANARITY
- 0,25% À +0.25%

NEW-YORK - MATTE
CÉRAMIQUE - CERAMIC



CC-227*
NEW-YORK WHITE MATTE
DIMENSION - SIZE: 4" X 12"
PI² - SQF BOX: 9.69 (88)
VARIATION: V1
6.99\$ PI² - SQF



CC-228*
NEW-YORK ANTHRACITE MATTE
DIMENSION - SIZE: 4" X 12"
PI² - SQF BOX: 9.69 (88)
VARIATION: V1
6.99\$ PI² - SQF



CC-229*
NEW-YORK BLACK MATTE
DIMENSION - SIZE: 4" X 12"
PI² - SQF BOX: 9.69 (88)
VARIATION: V1
6.99\$ PI² - SQF




CC-230*
NEW-YORK BEIGE MATTE
DIMENSION - SIZE: 4" X 12"
PI² - SQF BOX: 9.69 (88)
VARIATION: V1
6.99\$ PI² - SQF



CC-231*
NEW-YORK GREY MATTE
DIMENSION - SIZE: 4" X 12"
PI² - SQF BOX: 9.69 (88)
VARIATION: V1
6.99\$ PI² - SQF



CC-232*
NEW-YORK BLUE MATTE
DIMENSION - SIZE: 4" X 12"
PI² - SQF BOX: 9.69 (88)
VARIATION: V1
6.99\$ PI² - SQF



CC-233*
NEW-YORK IVORY MATTE
DIMENSION - SIZE: 4" X 12"
PI² - SQF BOX: 9.69 (88)
VARIATION: V1
6.99\$ PI² - SQF



CÉRAMIQUE | CERAMIC

SURFACE - SURFACE
LISSE - SMOOTH
REBORDS - EDGES
ADOUCCI - PILLOWED
TAUX DE LUSTRE - GLOSS LEVEL
MAT - MATTE



TECHNIQUE | TECHNICAL

ÉPAISSEUR - THICKNESS
8 MM
CLASSIFICATION PEI - PEI RATING
3
MODULE DE RUPTURE - MODULUS OF RUPTURE
≥ 13 N/mm²
ABSORPTION D'EAU - WATER ABSORPTION
P4 (18.0% - 20.0%)
RÉSISTANCE GEL - FROST RESISTANCE
NON - NO
RÉSISTANCE GLISSEMENT - SLIP RESISTANCE
N/A
RÉSISTANCE AU FEU - FIRE RESISTANCE
A1_{fl}
RÉSISTANCE TACHES - STAIN RESISTANCE
CLASSE 5 - CLASS 5
ÉMISSIONS COV - VOC EMISSION
A+



EMBALLAGE | PACKAGING

ACHAT MINIMUM - MINIMUM PURCHASE
BOITE - BOX
POIDS PAR PI² - POUNDS PER SQ FEET
2.73 LBS (1.24 KG)
ORIGINE - ORIGIN
PORTUGAL



APPLICATION | APPLICATION

USAGE RÉSIDENTIEL - RESIDENTIAL USE
OUI - YES
USAGE COMMERCIAL - COMMERCIAL USE
OUI - YES
INSTALLATION - INSTALLATION
MUR - WALL



CALIBRAGE | CALIBRATION

ÉCART DE DIMENSION - SIZE DIFFERENCE
± 0.50%
ÉPAISSEUR - THICKNESS
± 5% MAX 0.5 MM
PLANÉITÉ - PLANARITY
- 0,25% À +0,25%

TIFFANY DIAMOND GLOSSY - TIFFANY GLOSSY
CÉRAMIQUE - CERAMIC



CC-264*
TIFFANY DIAMOND WHITE
DIMENSION - SIZE: 3" X 6"
PI² - SQF BOX: 5.33 [130]
VARIATION: V1
6.99\$ PI² - SQF



CC-265*
TIFFANY DIAMOND BLACK
DIMENSION - SIZE: 3" X 6"
PI² - SQF BOX: 5.33 [130]
VARIATION: V1
6.99\$ PI² - SQF



CC-266*
TIFFANY WHITE
DIMENSION - SIZE: 3" X 6"
PI² - SQF BOX: 6.54 [130]
VARIATION: V1
6.99\$ PI² - SQF




CC-267*
TIFFANY BLACK
DIMENSION - SIZE: 3" X 6"
PI² - SQF BOX: 6.54 [130]
VARIATION: V1
6.99\$ PI² - SQF



CC-268*
TIFFANY SILVER GRAY
DIMENSION - SIZE: 3" X 6"
PI² - SQF BOX: 6.54 [130]
VARIATION: V1
6.99\$ PI² - SQF



CC-269*
TIFFANY ANTRACITE GRAY
DIMENSION - SIZE: 3" X 6"
PI² - SQF BOX: 6.54 [130]
VARIATION: V1
6.99\$ PI² - SQF



CÉRAMIQUE | CERAMIC

SURFACE - SURFACE
LISSE - SMOOTH
REBORDS - EDGES
ADOUCI - PILLOWED
TAUX DE LUSTRE - GLOSS LEVEL
MAT - MATTE



TECHNIQUE | TECHNICAL

ÉPAISSEUR - THICKNESS
8 MM
CLASSIFICATION PEI - PEI RATING
3
MODULE DE RUPTURE - MODULUS OF RUPTURE
≥ 13 N/mm²
ABSORPTION D'EAU - WATER ABSORPTION
P4 (18.0% - 20.0%)
RÉSISTANCE GEL - FROST RESISTANCE
NON - NO
RÉSISTANCE GLISSEMENT - SLIP RESISTANCE
N/A
RÉSISTANCE AU FEU - FIRE RESISTANCE
A1_{fl}
RÉSISTANCE TACHES - STAIN RESISTANCE
CLASSE 5 - CLASS 5
ÉMISSIONS COV - VOC EMISSION
A+



EMBALLAGE | PACKAGING

ACHAT MINIMUM - MINIMUM PURCHASE
BOITE - BOX
POIDS PAR PI² - POUNDS PER SQ FEET
4.05 LBS [1.81 KG]
ORIGINE - ORIGIN
PORTUGAL



APPLICATION | APPLICATION


USAGE RÉSIDENTIEL - RESIDENTIAL USE
OUI - YES
USAGE COMMERCIAL - COMMERCIAL USE
OUI - YES
INSTALLATION - INSTALLATION
MUR - WALL



CALIBRAGE | CALIBRATION

ÉCART DE DIMENSION - SIZE DIFFERENCE
± 0.50%
ÉPAISSEUR - THICKNESS
± 5% MAX 0.5 MM
PLANÉITÉ - PLANARITY
- 0,25% À +0,25%

TIFFANY BEVELED GLOSSY
CÉRAMIQUE - CERAMIC



CC-234*
TIFFANY BEV WHITE GLOSSY
DIMENSION - SIZE: 4" X 12"
PI² - SQF BOX: 8.40 (88)
VARIATION: V1
6.99\$ PI² - SQF



CC-235*
TIFFANY BEV GREY GLOSSY
DIMENSION - SIZE: 4" X 12"
PI² - SQF BOX: 8.40 (88)
VARIATION: V1
6.99\$ PI² - SQF




CC-236*
TIFFANY BEV ANTHRACITE GLOSSY
DIMENSION - SIZE: 4" X 12"
PI² - SQF BOX: 8.40 (88)
VARIATION: V1
6.99\$ PI² - SQF



CC-237*
TIFFANY BEV BLACK GLOSSY
DIMENSION - SIZE: 4" X 12"
PI² - SQF BOX: 8.40 (88)
VARIATION: V1
6.99\$ PI² - SQF



CC-238*
TIFFANY BEV GREEN GLOSSY
DIMENSION - SIZE: 4" X 12"
PI² - SQF BOX: 8.40 (88)
VARIATION: V1
6.99\$ PI² - SQF



CC-239*
TIFFANY BEV IVORY GLOSSY
DIMENSION - SIZE: 4" X 12"
PI² - SQF BOX: 8.40 (88)
VARIATION: V1
6.99\$ PI² - SQF



CC-240*
TIFFANY BEV BEIGE GLOSSY
DIMENSION - SIZE: 4" X 12"
PI² - SQF BOX: 8.40 (88)
VARIATION: V1
6.99\$ PI² - SQF



CÉRAMIQUE | CERAMIC

SURFACE - SURFACE
LISSE - SMOOTH
REBORDS - EDGES
ADOUCCI - PILLOWED
TAUX DE LUSTRE - GLOSS LEVEL
LUSTRÉ - GLOSSY



TECHNIQUE | TECHNICAL

ÉPAISSEUR - THICKNESS
8 MM
CLASSIFICATION PEI - PEI RATING
3
MODULE DE RUPTURE - MODULUS OF RUPTURE
≥ 13 N/mm²
ABSORPTION D'EAU - WATER ABSORPTION
P4 (18.0% - 20.0%)
RÉSISTANCE GEL - FROST RESISTANCE
NON - NO
RÉSISTANCE GLISSEMENT - SLIP RESISTANCE
N/A
RÉSISTANCE AU FEU - FIRE RESISTANCE
A1_{fl}
RÉSISTANCE TACHES - STAIN RESISTANCE
CLASSE 5 - CLASS 5
ÉMISSIONS COV - VOC EMISSION
A+



EMBALLAGE | PACKAGING

ACHAT MINIMUM - MINIMUM PURCHASE
BOITE - BOX
POIDS PAR PI² - POUNDS PER SQ FEET
4.05 LBS (1.81 KG)
ORIGINE - ORIGIN
PORTUGAL



APPLICATION | APPLICATION

USAGE RÉSIDENTIEL - RESIDENTIAL USE
OUI - YES
USAGE COMMERCIAL - COMMERCIAL USE
OUI - YES
INSTALLATION - INSTALLATION
MUR - WALL



CALIBRAGE | CALIBRATION

ÉCART DE DIMENSION - SIZE DIFFERENCE
± 0.50%
ÉPAISSEUR - THICKNESS
± 5% MAX 0.5 MM
PLANÉITÉ - PLANARITY
- 0,25% À +0,25%

STRUCTURES MIX GLOSSY
CÉRAMIQUE - CERAMIC



CC-241*
STRUCTURES WHITE GLOSSY
DIMENSION - SIZE: 4" X 12"
PI² - SQF BOX: 9.69 (88)
VARIATION: V1
6.99\$ PI² - SQF




CC-242*
STRUCTURES ANTHRACITE GLOSSY
DIMENSION - SIZE: 4" X 12"
PI² - SQF BOX: 9.69 (88)
VARIATION: V1
6.99\$ PI² - SQF




CC-243*
STRUCTURES BLACK GLOSSY
DIMENSION - SIZE: 4" X 12"
PI² - SQF BOX: 9.69 (88)
VARIATION: V1
6.99\$ PI² - SQF



CC-244*
STRUCTURES TAUPE GLOSSY
DIMENSION - SIZE: 4" X 12"
PI² - SQF BOX: 9.69 (88)
VARIATION: V1
6.99\$ PI² - SQF



CC-245*
STRUCTURES GREY GLOSSY
DIMENSION - SIZE: 4" X 12"
PI² - SQF BOX: 9.69 (88)
VARIATION: V1
6.99\$ PI² - SQF



CC-246*
STRUCTURES BLUE GLOSSY
DIMENSION - SIZE: 4" X 12"
PI² - SQF BOX: 9.69 (88)
VARIATION: V1
6.99\$ PI² - SQF



CC-247*
STRUCTURES FOG GLOSSY
DIMENSION - SIZE: 4" X 12"
PI² - SQF BOX: 9.69 (88)
VARIATION: V1
6.99\$ PI² - SQF



CÉRAMIQUE | CERAMIC

SURFACE - SURFACE
TEXTURÉ - TEXTURED
REBORDS - EDGES
ADOUCI - PILLOWED
TAUX DE LUSTRE - GLOSS LEVEL
LUSTRÉ - GLOSSY



TECHNIQUE | TECHNICAL

ÉPAISSEUR - THICKNESS
8 MM
CLASSIFICATION PEI - PEI RATING
3
MODULE DE RUPTURE - MODULUS OF RUPTURE
≥ 13 N/mm²
ABSORPTION D'EAU - WATER ABSORPTION
P4 (18.0% - 20.0%)
RÉSISTANCE GEL - FROST RESISTANCE
NON - NO
RÉSISTANCE GLISSEMENT - SLIP RESISTANCE
N/A
RÉSISTANCE AU FEU - FIRE RESISTANCE
A1_{fl}
RÉSISTANCE TACHES - STAIN RESISTANCE
CLASSE 5 - CLASS 5
ÉMISSIONS COV - VOC EMISSION
A+



EMBALLAGE | PACKAGING

ACHAT MINIMUM - MINIMUM PURCHASE
BOITE - BOX
POIDS PAR PI² - POUNDS PER SQ FEET
4.05 LBS (1.81 KG)
ORIGINE - ORIGIN
PORTUGAL



APPLICATION | APPLICATION

USAGE RÉSIDENTIEL - RESIDENTIAL USE
OUI - YES
USAGE COMMERCIAL - COMMERCIAL USE
OUI - YES
INSTALLATION - INSTALLATION
MUR - WALL




CALIBRAGE | CALIBRATION

ÉCART DE DIMENSION - SIZE DIFFERENCE
± 0.50%
ÉPAISSEUR - THICKNESS
± 5% MAX 0.5 MM
PLANÉITÉ - PLANARITY
- 0,25% À +0,25%

STRUCTURES MIX MATTE

CÉRAMIQUE - CERAMIC



CC-248*

STRUCTURES WHITE MATTE

DIMENSION - SIZE: 4" X 12"

PI² - SQF BOX: 9.69 (88)

VARIATION: V1

6.99\$ PI² - SQF



CÉRAMIQUE | CERAMIC

SURFACE - SURFACE
TEXTURÉ - TEXTURED

REBORDS - EDGES
TEXTURÉ - TEXTURED

TAUX DE LUSTRE - GLOSS LEVEL
MAT - MATTE



TECHNIQUE | TECHNICAL

ÉPAISSEUR - THICKNESS
8 MM

CLASSIFICATION PEI - PEI RATING
3

MODULE DE RUPTURE - MODULUS OF RUPTURE
≥ 13 N/mm²

ABSORPTION D'EAU - WATER ABSORPTION
P4 (18.0% - 20.0%)

RÉSISTANCE GEL - FROST RESISTANCE
NON - NO

RÉSISTANCE GLISSEMENT - SLIP RESISTANCE
N/A

RÉSISTANCE AU FEU - FIRE RESISTANCE
A1_{fl}

RÉSISTANCE TACHES - STAIN RESISTANCE
CLASSE 5 - CLASS 5

ÉMISSIONS COV - VOC EMISSION
A+



EMBALLAGE | PACKAGING

ACHAT MINIMUM - MINIMUM PURCHASE
BOITE - BOX

POIDS PAR PI² - POUNDS PER SQ FEET
4.05 LBS (1.81 KG)

ORIGINE - ORIGIN
PORTUGAL



APPLICATION | APPLICATION

USAGE RÉSIDENTIEL - RESIDENTIAL USE
OUI - YES

USAGE COMMERCIAL - COMMERCIAL USE
OUI - YES

INSTALLATION - INSTALLATION
MUR - WALL



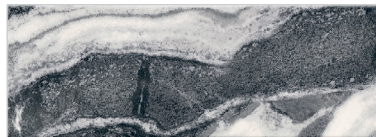
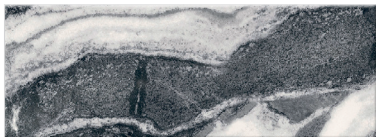
CALIBRAGE | CALIBRATION

ÉCART DE DIMENSION - SIZE DIFFERENCE
± 0.50%

ÉPAISSEUR - THICKNESS
± 5% MAX 0.5 MM

PLANÉITÉ - PLANARITY
-0,25% À +0,25%

CAVA
CÉRAMIQUE - CERAMIC



CC-249*
CAVA COVELANO GLOSSY
DIMENSION - SIZE: 4" X 12"
PI² - SQF BOX: 9.69 (88)
VARIATION: V4
7.75\$ PI² - SQF

CC-252*
CAVA COVELANO MATTE
DIMENSION - SIZE: 4" X 12"
PI² - SQF BOX: 13.56 (48)
VARIATION: V4
7.75\$ PI² - SQF



CC-253*
CAVA WHITE MATTE
DIMENSION - SIZE: 4" X 12"
PI² - SQF BOX: 13.56 (48)
VARIATION: V3
7.75\$ PI² - SQF



CC-254*
CAVA GOLD MATTE
DIMENSION - SIZE: 4" X 12"
PI² - SQF BOX: 13.56 (48)
VARIATION: V3
7.75\$ PI² - SQF



CÉRAMIQUE | CERAMIC

SURFACE - SURFACE
LISSE - SMOOTH
REBORDS - EDGES
ADOUCI - PILLOWED
TAUX DE LUSTRE - GLOSS LEVEL
LUSTRÉ & MAT - GLOSSY & MATTE



TECHNIQUE | TECHNICAL

ÉPAISSEUR - THICKNESS
8 MM
CLASSIFICATION PEI - PEI RATING
3
MODULE DE RUPTURE - MODULUS OF RUPTURE
≥ 13 N/mm²
ABSORPTION D'EAU - WATER ABSORPTION
P4 (18.0% - 20.0%)
RÉSISTANCE GEL - FROST RESISTANCE
NON - NO
RÉSISTANCE GLISSEMENT - SLIP RESISTANCE
N/A
RÉSISTANCE AU FEU - FIRE RESISTANCE
A1_{fl}
RÉSISTANCE TACHES - STAIN RESISTANCE
CLASSE 5 - CLASS 5
ÉMISSIONS COV - VOC EMISSION
A+



EMBALLAGE | PACKAGING

ACHAT MINIMUM - MINIMUM PURCHASE
BOITE - BOX
POIDS PAR PI² - POUNDS PER SQ FEET
4.05 LBS (1.81 KG)
ORIGINE - ORIGIN
PORTUGAL



APPLICATION | APPLICATION

USAGE RÉSIDENTIEL - RESIDENTIAL USE
OUI - YES
USAGE COMMERCIAL - COMMERCIAL USE
OUI - YES
INSTALLATION - INSTALLATION
MUR - WALL



CALIBRAGE | CALIBRATION

ÉCART DE DIMENSION - SIZE DIFFERENCE
± 0.50%
ÉPAISSEUR - THICKNESS
± 5% MAX 0.5 MM
PLANÉITÉ - PLANARITY
- 0,25% À +0,25%

WHITE GLOSSY
CÉRAMIQUE - CERAMIC



WI-02*

WHITE GLOSSY

DIMENSION - SIZE: 3" X 6"
PI² - SQF BOX: 16.46 (72)
VARIATION: VO

3.58\$ PI² - SQF



WI-25 ††

WHITE GLOSSY

DIMENSION - SIZE: 4" X 4"
PI² - SQF BOX: 16.36 (64)
VARIATION: VO

3.58\$ PI² - SQF




WI-05*

WHITE GLOSSY

DIMENSION - SIZE: 4" X 16"
PI² - SQF BOX: 10.76 (96)
VARIATION: VO

3.58\$ PI² - SQF



WI-60* ††

WHITE GLOSSY

DIMENSION - SIZE: 6" X 6"
PI² - SQF BOX: 14.53 (96)
VARIATION: VO

3.58\$ PI² - SQF



CÉRAMIQUE | CERAMIC

SURFACE - SURFACE
LISSE - SMOOTH
REBORDS - EDGES
ADOUCI - PILLOWED
TAUX DE LUSTRE - GLOSS LEVEL
LUSTRÉ - GLOSSY



TECHNIQUE | TECHNICAL

ÉPAISSEUR - THICKNESS
8 MM
CLASSIFICATION PEI - PEI RATING
3
MODULE DE RUPTURE - MODULUS OF RUPTURE
≥ 13 N/mm²
ABSORPTION D'EAU - WATER ABSORPTION
P4 (18.0% - 20.0%)
RÉSISTANCE GEL - FROST RESISTANCE
NON - NO
RÉSISTANCE GLISSEMENT - SLIP RESISTANCE
N/A
RÉSISTANCE AU FEU - FIRE RESISTANCE
A1_{fl}
RÉSISTANCE TACHES - STAIN RESISTANCE
CLASSE 5 - CLASS 5
ÉMISSIONS COV - VOC EMISSION
A+



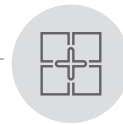
EMBALLAGE | PACKAGING

ACHAT MINIMUM - MINIMUM PURCHASE
BOITE - BOX
POIDS PAR PI² - POUNDS PER SQ FEET
2.80 LBS (1.27 KG)
ORIGINE - ORIGIN
CHINE - CHINA



APPLICATION | APPLICATION

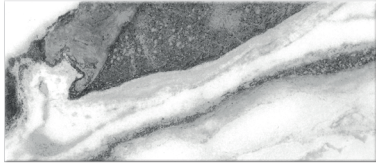
USAGE RÉSIDENTIEL - RESIDENTIAL USE
OUI - YES
USAGE COMMERCIAL - COMMERCIAL USE
OUI - YES
INSTALLATION - INSTALLATION
MUR - WALL



CALIBRAGE | CALIBRATION

ÉCART DE DIMENSION - SIZE DIFFERENCE
± 0.50%
ÉPAISSEUR - THICKNESS
± 5% MAX 0.5 MM
PLANÉITÉ - PLANARITY
- 0,25% À +0,25%

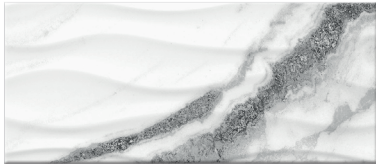
CAVA GLOSSY - CAVA ONDA GLOSSY - ETERNAL BEAUTY GLOSSY
CÉRAMIQUE - CERAMIC



CC-255*
CAVA COVELANO GLOSSY
DIMENSION - SIZE: 10" X 22"
PI² - SQF BOX: 14.80 (48)
VARIATION: V4
7.50\$ PI² - SQF



CC-256*
CAVA WHITE GLOSSY
DIMENSION - SIZE: 10" X 22"
PI² - SQF BOX: 14.80 (48)
VARIATION: V3
7.50\$ PI² - SQF



CC-258*
CAVA COVELANO ONDA GLOSSY
DIMENSION - SIZE: 10" X 22"
PI² - SQF BOX: 14.80 (48)
VARIATION: V4
7.50\$ PI² - SQF



CC-260*
CAVA GOLD ONDA GLOSSY
DIMENSION - SIZE: 10" X 22"
PI² - SQF BOX: 14.80 (48)
VARIATION: V3
7.50\$ PI² - SQF



CC-273*
ETERNAL BEAUTY GLOSSY
DIMENSION - SIZE: 10" X 22"
PI² - SQF BOX: 14.80 (48)
VARIATION: V3
7.50\$ PI² - SQF



CÉRAMIQUE | CERAMIC

SURFACE - SURFACE
LISSE - SMOOTH
REBORDS - EDGES
ADOUCI - PILLOWED
TAUX DE LUSTRE - GLOSS LEVEL
LUSTRÉ - GLOSSY



TECHNIQUE | TECHNICAL

ÉPAISSEUR - THICKNESS
8 MM
CLASSIFICATION PEI - PEI RATING
3
MODULE DE RUPTURE - MODULUS OF RUPTURE
≥ 13 N/mm²
ABSORPTION D'EAU - WATER ABSORPTION
P4 (18.0% - 20.0%)
RÉSISTANCE GEL - FROST RESISTANCE
NON - NO
RÉSISTANCE GLISSEMENT - SLIP RESISTANCE
N/A
RÉSISTANCE AU FEU - FIRE RESISTANCE
A1_{fl}
RÉSISTANCE TACHES - STAIN RESISTANCE
CLASSE 5 - CLASS 5
ÉMISSIONS COV - VOC EMISSION
A+



EMBALLAGE | PACKAGING

ACHAT MINIMUM - MINIMUM PURCHASE
BOITE - BOX
POIDS PAR PI² - POUNDS PER SQ FEET
4.05 LBS (1.81 KG)
ORIGINE - ORIGIN
PORTUGAL



APPLICATION | APPLICATION

USAGE RÉSIDENTIEL - RESIDENTIAL USE
OUI - YES
USAGE COMMERCIAL - COMMERCIAL USE
OUI - YES
INSTALLATION - INSTALLATION
MUR - WALL



CALIBRAGE | CALIBRATION

ÉCART DE DIMENSION - SIZE DIFFERENCE
± 0.50%
ÉPAISSEUR - THICKNESS
± 5% MAX 0.5 MM
PLANÉITÉ - PLANARITY
- 0,25% À +0,25%

CARRARA - TUNDRA - TRAVERTINO
CÉRAMIQUE - CERAMIC



AS-010*

CARRARA

DIMENSION - SIZE: 10" X 24"
PI² - SQF BOX: 14.53 (48)
VARIATION: V3

4.58\$ PI² - SQF



AS-015*

TUNDRA GREY

DIMENSION - SIZE: 10" X 24"
PI² - SQF BOX: 14.53 (48)
VARIATION: V2

4.58\$ PI² - SQF



AS-020*

TRAVERTINO SILVER

DIMENSION - SIZE: 10" X 24"
PI² - SQF BOX: 14.53 (48)
VARIATION: V2

4.58\$ PI² - SQF



CÉRAMIQUE | CERAMIC

SURFACE - SURFACE
LISSE - SMOOTH
REBORDS - EDGES
ADOUCI - PILLOWED
TAUX DE LUSTRE - GLOSS LEVEL
MAT - MATTE



TECHNIQUE | TECHNICAL

ÉPAISSEUR - THICKNESS
10 MM
CLASSIFICATION PEI - PEI RATING
4
MODULE DE RUPTURE - MODULUS OF RUPTURE
≥ 13 N/mm²
ABSORPTION D'EAU - WATER ABSORPTION
P4 (18.0% - 20.0%)
RÉSISTANCE GEL - FROST RESISTANCE
NON - NO
RÉSISTANCE GLISSEMENT - SLIP RESISTANCE
N/A
RÉSISTANCE AU FEU - FIRE RESISTANCE
A1_{fl}
RÉSISTANCE TACHES - STAIN RESISTANCE
CLASSE 5 - CLASS 5
ÉMISSIONS COV - VOC EMISSION
A+



EMBALLAGE | PACKAGING

ACHAT MINIMUM - MINIMUM PURCHASE
BOITE - BOX
POIDS PAR PI² - POUNDS PER SQ FEET
4.05 LBS (1.81 KG)
ORIGINE - ORIGIN
ITALIE - ITALY



APPLICATION | APPLICATION


USAGE RÉSIDENTIEL - RESIDENTIAL USE
OUI - YES
USAGE COMMERCIAL - COMMERCIAL USE
OUI - YES
INSTALLATION - INSTALLATION
MUR - WALL



CALIBRAGE | CALIBRATION

ÉCART DE DIMENSION - SIZE DIFFERENCE
± 0.30%
ÉPAISSEUR - THICKNESS
± 5% MAX 0.5 MM
PLANÉITÉ - PLANARITY
- 0,15% À +0.15%

DOLOMITE - OROBICO - LUXURY
GRÈS CÉRAME - PORCELAIN



CC-120*

OROBICO SILVER

DIMENSION - SIZE: 4" X 12"
PI² - SQF BOX: 13.56 [48]
VARIATION: V2
7.50\$ PI² - SQF

CC-140*

LUXURY STATUARIO

DIMENSION - SIZE: 4" X 12"
PI² - SQF BOX: 13.56 [48]
VARIATION: V4
7.50\$ PI² - SQF

CC-110*

DOLOMITE BIANCO

DIMENSION - SIZE: 13" X 13"
PI² - SQF BOX: 14.35 [50]
VARIATION: V2

5.25\$ PI² - SQF

CC-130*

OROBICO SILVER

DIMENSION - SIZE: 13" X 13"
PI² - SQF BOX: 14.35 [50]
VARIATION: V2

5.25\$ PI² - SQF

CC-116*

DOLOMITE BIANCO

DIMENSION - SIZE: 12" X 24"
PI² - SQF BOX: 13.56 [40]
VARIATION: V2

5.98\$ PI² - SQF

CC-136*

OROBICO SILVER

DIMENSION - SIZE: 12" X 24"
PI² - SQF BOX: 13.56 [40]
VARIATION: V2

5.98\$ PI² - SQF



GRÈS CÉRAME | PORCELAIN

SURFACE - SURFACE
LISSE - SMOOTH
REBORDS - EDGES
ADOUCI - PILLOWED
TAUX DE LUSTRE - GLOSS LEVEL
MAT - MATTE



TECHNIQUE | TECHNICAL

ÉPAISSEUR - THICKNESS
9 MM
CLASSIFICATION PEI - PEI RATING
5
MODULE DE RUPTURE - MODULUS OF RUPTURE
≥ 38 N/mm²
ABSORPTION D'EAU - WATER ABSORPTION
Eb ≤ 0,5%
RÉSISTANCE GEL - FROST RESISTANCE
OUI - YES
RÉSISTANCE GLISSEMENT - SLIP RESISTANCE
R10 > 0.2 COF < 0.4 COF
RÉSISTANCE AU FEU - FIRE RESISTANCE
A1fl
RÉSISTANCE TACHES - STAIN RESISTANCE
CLASSE 5 - CLASS 5
ÉMISSIONS COV - VOC EMISSION
A+



EMBALLAGE | PACKAGING

ACHAT MINIMUM - MINIMUM PURCHASE
BOITE - BOX
POIDS PAR PI² - POUNDS PER SQ FEET
4.05 LBS [1.81 KG]
ORIGINE - ORIGIN
PORTUGAL



APPLICATION | APPLICATION


USAGE RÉSIDENTIEL - RESIDENTIAL USE
OUI - YES
USAGE COMMERCIAL - COMMERCIAL USE
OUI - YES
INSTALLATION - INSTALLATION
PLANCHER ET MUR - FLOOR AND WALL



CALIBRAGE | CALIBRATION

ÉCART DE DIMENSION - SIZE DIFFERENCE
± 0.50%
ÉPAISSEUR - THICKNESS
± 5% MAX 0.5 MM
PLANÉITÉ - PLANARITY
- 0,25% À +0.25%

DOLOMITE - OROBICO - LUXURY
CÉRAMIQUE - CERAMIC



CC-105*

DOLOMITE BIANCO

DIMENSION - SIZE: 10" X 30"
PI² - SQF BOX: 14.13 [42]
VARIATION: V2

6.50\$ PI² - SQF

CC-125*

OROBICO SILVER

DIMENSION - SIZE: 10" X 30"
PI² - SQF BOX: 14.13 [42]
VARIATION: V2

6.50\$ PI² - SQF

CC-165*

LUXURY CALACATTA ORO

DIMENSION - SIZE: 10" X 30"
PI² - SQF BOX: 14.13 [42]
VARIATION: V4

6.50\$ PI² - SQF



CÉRAMIQUE | CERAMIC

SURFACE - SURFACE
LISSE - SMOOTH
REBORDS - EDGES
ADOUCI - PILLOWED
TAUX DE LUSTRE - GLOSS LEVEL
MAT - MATTE



TECHNIQUE | TECHNICAL

ÉPAISSEUR - THICKNESS
8 MM
CLASSIFICATION PEI - PEI RATING
3
MODULE DE RUPTURE - MODULUS OF RUPTURE
≥ 13 N/mm²
ABSORPTION D'EAU - WATER ABSORPTION
P4 (18.0% - 20.0%)
RÉSISTANCE GEL - FROST RESISTANCE
NON - NO
RÉSISTANCE GLISSEMENT - SLIP RESISTANCE
N/A
RÉSISTANCE AU FEU - FIRE RESISTANCE
A1_{fl}
RÉSISTANCE TACHES - STAIN RESISTANCE
CLASSE 5 - CLASS 5
ÉMISSIONS COV - VOC EMISSION
A+



EMBALLAGE | PACKAGING

ACHAT MINIMUM - MINIMUM PURCHASE
BOITE - BOX
POIDS PAR PI² - POUNDS PER SQ FEET
4.05 LBS [1.81 KG]
ORIGINE - ORIGIN
PORTUGAL



APPLICATION | APPLICATION

USAGE RÉSIDENTIEL - RESIDENTIAL USE
OUI - YES
USAGE COMMERCIAL - COMMERCIAL USE
OUI - YES
INSTALLATION - INSTALLATION
MUR - WALL



CALIBRAGE | CALIBRATION

ÉCART DE DIMENSION - SIZE DIFFERENCE
± 0.50%
ÉPAISSEUR - THICKNESS
± 5% MAX 0.5 MM
PLANÉITÉ - PLANARITY
- 0,25% À +0,25%

BARNWOOD

GRÈS CÉRAME - PORCELAIN



STN-005*

BARNWOOD SILVER

DIMENSION - SIZE: 6" X 36"
PI² - SQF BOX: 13.13 [48]
VARIATION: V3

4.58⁸ PI² - SQF



GRÈS CÉRAME | PORCELAIN

SURFACE - SURFACE
LISSE - SMOOTH
REBORDS - EDGES
ADOUCI - PILLOWED
TAUX DE LUSTRE - GLOSS LEVEL
MAT - MATTE



TECHNIQUE | TECHNICAL

ÉPAISSEUR - THICKNESS
8.5 MM
CLASSIFICATION PEI - PEI RATING
5
MODULE DE RUPTURE - MODULUS OF RUPTURE
≥ 35 N/mm²
ABSORPTION D'EAU - WATER ABSORPTION
Eb ≤ 0,5%
RÉSISTANCE GEL - FROST RESISTANCE
OUI - YES
RÉSISTANCE GLISSEMENT - SLIP RESISTANCE
R10 > 0.2 COF < 0.4 COF
RÉSISTANCE AU FEU - FIRE RESISTANCE
A1_{fl}
RÉSISTANCE TACHES - STAIN RESISTANCE
CLASSE 5 - CLASS 5
ÉMISSIONS COV - VOC EMISSION
A+



EMBALLAGE | PACKAGING

ACHAT MINIMUM - MINIMUM PURCHASE
BOITE - BOX
POIDS PAR PI² - POUNDS PER SQ FEET
4.05 LBS [1.81 KG]
ORIGINE - ORIGIN
ESPAGNE - SPAIN



APPLICATION | APPLICATION

USAGE RÉSIDENTIEL - RESIDENTIAL USE
OUI - YES
USAGE COMMERCIAL - COMMERCIAL USE
OUI - YES
INSTALLATION - INSTALLATION
PLANCHER ET MUR - FLOOR AND WALL



CALIBRAGE | CALIBRATION

ÉCART DE DIMENSION - SIZE DIFFERENCE
± 0.50%
ÉPAISSEUR - THICKNESS
± 5% MAX 0.5 MM
PLANÉITÉ - PLANARITY
- 0,25% À +0.25%

NORVEGIA - BORGHETTO - LISTELLO TUNE - TUNDRA - BOIS FLOTTE - OAK - LEGEND
GRÈS CÉRAME - PORCELAIN



1011*
NORVEGIA
DIMENSION - SIZE: 7" X 24"
PI² - SQF BOX: 14.74 [60]
VARIATION: V2
3.98\$ PI² - SQF

1033*
BORGHETTO GRIGIO
DIMENSION - SIZE: 7" X 24"
PI² - SQF BOX: 14.74 [60]
VARIATION: V2
3.98\$ PI² - SQF

9760*
LISTELLO TUNE BEIGE
DIMENSION - SIZE: 7" X 24"
PI² - SQF BOX: 19.38 [50]
VARIATION: V2
3.98\$ PI² - SQF

9761*
LISTELLO TUNE GRIGIO
DIMENSION - SIZE: 7" X 24"
PI² - SQF BOX: 19.38 [50]
VARIATION: V2
3.98\$ PI² - SQF



9835*
TUNDRA BEIGE
DIMENSION - SIZE: 7" X 24"
PI² - SQF BOX: 20.45 [50]
VARIATION: V3
3.98\$ PI² - SQF

9845*
BOIS FLOTTE GRIS
DIMENSION - SIZE: 7" X 24"
PI² - SQF BOX: 20.77 [50]
VARIATION: V3
3.98\$ PI² - SQF

9910*
OAK GRIGIO
DIMENSION - SIZE: 7" X 24"
PI² - SQF BOX: 20.45 [50]
VARIATION: V3
3.98\$ PI² - SQF



9915*
LEGEND BEIGE
DIMENSION - SIZE: 7" X 24"
PI² - SQF BOX: 20.45 [50]
VARIATION: V3
4.25\$ PI² - SQF

9920*
LEGEND GRIGIO
DIMENSION - SIZE: 7" X 24"
PI² - SQF BOX: 20.45 [50]
VARIATION: V3
4.25\$ PI² - SQF



GRÈS CÉRAME | PORCELAIN

SURFACE - SURFACE
LISSE - SMOOTH
REBORDS - EDGES
ADOUCI - PILLOWED
TAUX DE LUSTRE - GLOSS LEVEL
MAT - MATTE



TECHNIQUE | TECHNICAL

ÉPAISSEUR - THICKNESS
8.5 MM
CLASSIFICATION PEI - PEI RATING
5
MODULE DE RUPTURE - MODULUS OF RUPTURE
≥ 35 N/mm²
ABSORPTION D'EAU - WATER ABSORPTION
Eb ≤ 0,5%
RÉSISTANCE GEL - FROST RESISTANCE
OUI - YES
RÉSISTANCE GLISSEMENT - SLIP RESISTANCE
R10 > 0.2 COF < 0.4 COF
RÉSISTANCE AU FEU - FIRE RESISTANCE
A1fl
RÉSISTANCE TACHES - STAIN RESISTANCE
CLASSE 5 - CLASS 5
ÉMISSIONS COV - VOC EMISSION
A+



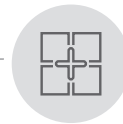
EMBALLAGE | PACKAGING

ACHAT MINIMUM - MINIMUM PURCHASE
BOITE - BOX
POIDS PAR PI² - POUNDS PER SQ FEET
4.05 LBS [1.81 KG]
ORIGINE - ORIGIN
ITALIE - ITALY



APPLICATION | APPLICATION


USAGE RÉSIDENTIEL - RESIDENTIAL USE
OUI - YES
USAGE COMMERCIAL - COMMERCIAL USE
OUI - YES
INSTALLATION - INSTALLATION
PLANCHER ET MUR - FLOOR AND WALL



CALIBRAGE | CALIBRATION

ÉCART DE DIMENSION - SIZE DIFFERENCE
± 0.50%
ÉPAISSEUR - THICKNESS
± 5% MAX 0.5 MM
PLANÉITÉ - PLANARITY
- 0,25% À +0.25%

PORTO - BRAGA - BRAGA FLOWER - CASCAIS
GRÈS CÉRAME - PORCELAIN



CC-9216*

PORTO GRAY BEIGE

DIMENSION - SIZE: 8" X 8"
PI² - SQF BOX: 8.18 (84)
VARIATION: V3


8.25⁸ PI² - SQF

CC-9270*

BRAGA BLACK WHITE

DIMENSION - SIZE: 8" X 8"
PI² - SQF BOX: 8.18 (84)
VARIATION: V3

8.25⁸ PI² - SQF



CC-9275*

BRAGA FLOWER BLACK WHITE

DIMENSION - SIZE: 8" X 8"
PI² - SQF BOX: 8.18 (84)
VARIATION: V3

8.25⁸ PI² - SQF

CC-9385*

CASCAIS BEIGE DECOR

DIMENSION - SIZE: 8" X 8"
PI² - SQF BOX: 8.18 (84)
VARIATION: V3

8.25⁸ PI² - SQF



GRÈS CÉRAME | PORCELAIN

SURFACE - SURFACE
LISSE - SMOOTH
REBORDS - EDGES
ADOUCI - PILLOWED
TAUX DE LUSTRE - GLOSS LEVEL
MAT - MATTE



TECHNIQUE | TECHNICAL

ÉPAISSEUR - THICKNESS
9 MM
CLASSIFICATION PEI - PEI RATING
4
MODULE DE RUPTURE - MODULUS OF RUPTURE
≥ 35 N/mm²
ABSORPTION D'EAU - WATER ABSORPTION
Eb ≤ 0,5%
RÉSISTANCE GEL - FROST RESISTANCE
OUI - YES
RÉSISTANCE GLISSEMENT - SLIP RESISTANCE
R10 > 0.2 COF < 0.4 COF
RÉSISTANCE AU FEU - FIRE RESISTANCE
A1_{fl}
RÉSISTANCE TACHES - STAIN RESISTANCE
CLASSE 5 - CLASS 5
ÉMISSIONS COV - VOC EMISSION
A+



EMBALLAGE | PACKAGING

ACHAT MINIMUM - MINIMUM PURCHASE
BOITE - BOX
POIDS PAR PI² - POUNDS PER SQ FEET
4.05 LBS (1.81 KG)
ORIGINE - ORIGIN
PORTUGAL



APPLICATION | APPLICATION


USAGE RÉSIDENTIEL - RESIDENTIAL USE
OUI - YES
USAGE COMMERCIAL - COMMERCIAL USE
OUI - YES
INSTALLATION - INSTALLATION
PLANCHER ET MUR - FLOOR AND WALL




CALIBRAGE | CALIBRATION

ÉCART DE DIMENSION - SIZE DIFFERENCE
± 0.50%
ÉPAISSEUR - THICKNESS
± 5% MAX 0.5 MM
PLANÉITÉ - PLANARITY
- 0,25% À +0.25%

BLANCO BRILLO GLOSSY
CÉRAMIQUE - CERAMIC



CI-370* 
BLANCO BRILLO GLOSSY
DIMENSION - SIZE: 8" X 12"
PI² - SQF BOX: 10.77 (128)
VARIATION: V1
3.98\$ PI² - SQF



BA-371 
BLANCO BRILLO GLOSSY
DIMENSION - SIZE: 8" X 20"
PI² - SQF BOX: 10.76 (64)
VARIATION: V1
3.98\$ PI² - SQF



CÉRAMIQUE | CERAMIC

SURFACE - SURFACE
LISSE - SMOOTH
REBORDS - EDGES
ADOUCI - PILLOWED
TAUX DE LUSTRE - GLOSS LEVEL
LUSTRÉ - GLOSSY



TECHNIQUE | TECHNICAL

ÉPAISSEUR - THICKNESS
8.5 MM
CLASSIFICATION PEI - PEI RATING
3
MODULE DE RUPTURE - MODULUS OF RUPTURE
≥ 13 N/mm²
ABSORPTION D'EAU - WATER ABSORPTION
P4 (18.0% - 20.0%)
RÉSISTANCE GEL - FROST RESISTANCE
NON - NO
RÉSISTANCE GLISSEMENT - SLIP RESISTANCE
N/A
RÉSISTANCE AU FEU - FIRE RESISTANCE
A1_{fl}
RÉSISTANCE TACHES - STAIN RESISTANCE
CLASSE 5 - CLASS 5
ÉMISSIONS COV - VOC EMISSION
A+



EMBALLAGE | PACKAGING

ACHAT MINIMUM - MINIMUM PURCHASE
BOITE - BOX
POIDS PAR PI² - POUNDS PER SQ FEET
4.05 LBS (1.81 KG)
ORIGINE - ORIGIN
ESPAGNE - SPAIN



APPLICATION | APPLICATION

USAGE RÉSIDENTIEL - RESIDENTIAL USE
OUI - YES
USAGE COMMERCIAL - COMMERCIAL USE
OUI - YES
INSTALLATION - INSTALLATION
MUR - WALL



CALIBRAGE | CALIBRATION

ÉCART DE DIMENSION - SIZE DIFFERENCE
± 0.50%
ÉPAISSEUR - THICKNESS
± 5% MAX 0.5 MM
PLANÉITÉ - PLANARITY
- 0,25% À +0.25%

TUSKANY

CÉRAMIQUE - CERAMIC




BA-555*

TUSKANY TORTOLA

DIMENSION - SIZE: 8" X 12"
PI² - SQF BOX: 10.77 (96)
VARIATION: V1

3.49\$ PI² - SQF



BA-565*

TUSKANY GRAFITO

DIMENSION - SIZE: 8" X 12"
PI² - SQF BOX: 10.77 (96)
VARIATION: V1

3.49\$ PI² - SQF



GRÈS CÉRAME | PORCELAIN

SURFACE - SURFACE
LISSE - SMOOTH
REBORDS - EDGES
ADOUCI - PILLOWED
TAUX DE LUSTRE - GLOSS LEVEL
MAT - MATTE



TECHNIQUE | TECHNICAL

ÉPAISSEUR - THICKNESS
9 MM
CLASSIFICATION PEI - PEI RATING
5
MODULE DE RUPTURE - MODULUS OF RUPTURE
≥ 35 N/mm²
ABSORPTION D'EAU - WATER ABSORPTION
Eb ≤ 0,5%
RÉSISTANCE GEL - FROST RESISTANCE
OUI - YES
RÉSISTANCE GLISSEMENT - SLIP RESISTANCE
R10 > 0.2 COF < 0.4 COF
RÉSISTANCE AU FEU - FIRE RESISTANCE
A1_{fl}
RÉSISTANCE TACHES - STAIN RESISTANCE
CLASSE 5 - CLASS 5
ÉMISSIONS COV - VOC EMISSION
A+



EMBALLAGE | PACKAGING

ACHAT MINIMUM - MINIMUM PURCHASE
BOITE - BOX
POIDS PAR PI² - POUNDS PER SQ FEET
4.05 LBS (1.81 KG)
ORIGINE - ORIGIN
ESPAGNE - SPAIN



APPLICATION | APPLICATION

USAGE RÉSIDENTIEL - RESIDENTIAL USE
OUI - YES
USAGE COMMERCIAL - COMMERCIAL USE
OUI - YES
INSTALLATION - INSTALLATION
PLANCHER ET MUR - FLOOR AND WALL



CALIBRAGE | CALIBRATION

ÉCART DE DIMENSION - SIZE DIFFERENCE
± 0.50%
ÉPAISSEUR - THICKNESS
± 5% MAX 0.5 MM
PLANÉITÉ - PLANARITY
- 0,25% À +0.25%

PARISIENNE
GRÈS CÉRAME - PORCELAIN



BA-735*

PARISIENNE GREY

DIMENSION - SIZE: 8" X 45"
PI² - SQF BOX: 12.27 [40]
VARIATION: V3

5.98\$ PI² - SQF



GRÈS CÉRAME | PORCELAIN

SURFACE - SURFACE
LISSE - SMOOTH
REBORDS - EDGES
ADOUCI - PILLOWED
TAUX DE LUSTRE - GLOSS LEVEL
MAT - MATTE



TECHNIQUE | TECHNICAL

ÉPAISSEUR - THICKNESS
10 MM
CLASSIFICATION PEI - PEI RATING
4
MODULE DE RUPTURE - MODULUS OF RUPTURE
≥ 35 N/mm²
ABSORPTION D'EAU - WATER ABSORPTION
Eb ≤ 0,5%
RÉSISTANCE GEL - FROST RESISTANCE
OUI - YES
RÉSISTANCE GLISSEMENT - SLIP RESISTANCE
R10 > 0.2 COF < 0.4 COF
RÉSISTANCE AU FEU - FIRE RESISTANCE
A1_{fl}
RÉSISTANCE TACHES - STAIN RESISTANCE
CLASSE 5 - CLASS 5
ÉMISSIONS COV - VOC EMISSION
A+



EMBALLAGE | PACKAGING

ACHAT MINIMUM - MINIMUM PURCHASE
BOITE - BOX
POIDS PAR PI² - POUNDS PER SQ FEET
4.05 LBS [1.81 KG]
ORIGINE - ORIGIN
ESPAGNE - SPAIN



APPLICATION | APPLICATION

USAGE RÉSIDENTIEL - RESIDENTIAL USE
OUI - YES
USAGE COMMERCIAL - COMMERCIAL USE
OUI - YES
INSTALLATION - INSTALLATION
PLANCHER ET MUR - FLOOR AND WALL



CALIBRAGE | CALIBRATION

ÉCART DE DIMENSION - SIZE DIFFERENCE
± 0.50%
ÉPAISSEUR - THICKNESS
± 5% MAX 0.5 MM
PLANÉITÉ - PLANARITY
- 0,25% À +0.25%



9698*

PIETRA BELLA GRIGIO

DIMENSION - SIZE: 12" X 12"
PI² - SQF BOX: 20.77 (40)
VARIATION: V2

2.98\$ PI² - SQF

9699*

PIETRA BELLA BIANCO

DIMENSION - SIZE: 12" X 12"
PI² - SQF BOX: 20.77 (40)
VARIATION: V2

2.98\$ PI² - SQF

9755*

CEMENTO CONCRETE

DIMENSION - SIZE: 12" X 12"
PI² - SQF BOX: 18.29 (40)
VARIATION: V2


2.98\$ PI² - SQF

9766*

DENVER SAND

DIMENSION - SIZE: 12" X 12"
PI² - SQF BOX: 18.29 (40)
VARIATION: V2

2.98\$ PI² - SQF



9771*

DENVER GRIGIO

DIMENSION - SIZE: 12" X 12"
PI² - SQF BOX: 18.29 (40)
VARIATION: V2

2.98\$ PI² - SQF

9786*

CARRARA BIANCO

DIMENSION - SIZE: 12" X 12"
PI² - SQF BOX: 20.77 (40)
VARIATION: V2

2.98\$ PI² - SQF

9791*

TRAVERTINO BEIGE

DIMENSION - SIZE: 12" X 12"
PI² - SQF BOX: 20.77 (40)
VARIATION: V2

2.98\$ PI² - SQF

9796*

TRAVERTINO GRIGIO

DIMENSION - SIZE: 12" X 12"
PI² - SQF BOX: 20.77 (40)
VARIATION: V2

2.98\$ PI² - SQF



GRÈS CÉRAMÉ | PORCELAIN

SURFACE - SURFACE
LISSE - SMOOTH
REBORDS - EDGES
ADOUCI - PILLOWED
TAUX DE LUSTRE - GLOSS LEVEL
MAT - MATTE



TECHNIQUE | TECHNICAL

ÉPAISSEUR - THICKNESS
7.5 MM
CLASSIFICATION PEI - PEI RATING
5
MODULE DE RUPTURE - MODULUS OF RUPTURE
≥ 35 N/mm²
ABSORPTION D'EAU - WATER ABSORPTION
Eb ≤ 0,5%
RÉSISTANCE GEL - FROST RESISTANCE
OUI - YES
RÉSISTANCE GLISSEMENT - SLIP RESISTANCE
R10 > 0.2 COF < 0.4 COF
RÉSISTANCE AU FEU - FIRE RESISTANCE
A1η
RÉSISTANCE TACHES - STAIN RESISTANCE
CLASSE 5 - CLASS 5
ÉMISSIONS COV - VOC EMISSION
A+



EMBALLAGE | PACKAGING

ACHAT MINIMUM - MINIMUM PURCHASE
BOITE - BOX
POIDS PAR PI² - POUNDS PER SQ FEET
4.05 LBS (1.81 KG)
ORIGINE - ORIGIN
ITALIE - ITALY



APPLICATION | APPLICATION

USAGE RÉSIDENTIEL - RESIDENTIAL USE
OUI - YES
USAGE COMMERCIAL - COMMERCIAL USE
OUI - YES
INSTALLATION - INSTALLATION
PLANCHER ET MUR - FLOOR AND WALL



CALIBRAGE | CALIBRATION

ÉCART DE DIMENSION - SIZE DIFFERENCE
± 0.50%
ÉPAISSEUR - THICKNESS
± 5% MAX 0.5 MM
PLANÉITÉ - PLANARITY
- 0,25% À +0,25%

GREDOS - CEMENTINA
GRÈS CÉRAME - PORCELAIN



V-876*

GREDOS

DIMENSION - SIZE: 12" X 12"

PI² - SQF BOX: 12.59 (64)

VARIATION: V2

4.79\$ PI² - SQF

9940*

CEMENTINA

DIMENSION - SIZE: 12" X 12"

PI² - SQF BOX: 20.45 (40)

VARIATION: V2

2.99\$ PI² - SQF



GRÈS CÉRAME | PORCELAIN

SURFACE - SURFACE

LISSE - SMOOTH

REBORDS - EDGES

ADOUCI - PILLOWED

TAUX DE LUSTRE - GLOSS LEVEL

MAT - MATTE



TECHNIQUE | TECHNICAL

ÉPAISSEUR - THICKNESS

7.5 MM

CLASSIFICATION PEI - PEI RATING

5

MODULE DE RUPTURE - MODULUS OF RUPTURE

≥ 35 N/mm²

ABSORPTION D'EAU - WATER ABSORPTION

E_b ≤ 0,5%

RÉSISTANCE GEL - FROST RESISTANCE

OUI - YES

RÉSISTANCE GLISSEMENT - SLIP RESISTANCE

R10 > 0.2 COF < 0.4 COF

RÉSISTANCE AU FEU - FIRE RESISTANCE

A1_{fl}

RÉSISTANCE TACHES - STAIN RESISTANCE

CLASSE 5 - CLASS 5

ÉMISSIONS COV - VOC EMISSION

A+



EMBALLAGE | PACKAGING

ACHAT MINIMUM - MINIMUM PURCHASE

BOITE - BOX

POIDS PAR PI² - POUNDS PER SQ FEET

4.05 LBS (1.81 KG)

ORIGINE - ORIGIN

ITALIE - ITALY (V-876 - ESPAGNE SPAIN)



APPLICATION | APPLICATION

USAGE RÉSIDENTIEL - RESIDENTIAL USE

OUI - YES

USAGE COMMERCIAL - COMMERCIAL USE

OUI - YES

INSTALLATION - INSTALLATION

PLANCHER ET MUR - FLOOR AND WALL



CALIBRAGE | CALIBRATION

ÉCART DE DIMENSION - SIZE DIFFERENCE

± 0.50%

ÉPAISSEUR - THICKNESS

± 5% MAX 0.5 MM

PLANÉITÉ - PLANARITY

- 0,25% À +0,25%

ICE - ARCADIA - LONE CEMENTO - VIDOQUE - NORTH STONE
GRÈS CÉRAMÉ - PORCELAIN



9006*

ARCADIA GRIGIO

DIMENSION - SIZE: 12" X 24"
PI² - SQF BOX: 14.42 [40]
VARIATION: V3

4.58[°] PI² - SQF



9013*

VIDOQUE TORTORIA

DIMENSION - SIZE: 12" X 24"
PI² - SQF BOX: 14.42 [40]
VARIATION: V2

4.58[°] PI² - SQF



9016*

NORTH STONE ANTRACITE

DIMENSION - SIZE: 12" X 24"
PI² - SQF BOX: 14.42 [40]
VARIATION: V3

4.58[°] PI² - SQF



GRÈS CÉRAMÉ | PORCELAIN

SURFACE - SURFACE
LISSE - SMOOTH
REBORDS - EDGES
ADOUCI - PILLOWED
TAUX DE LUSTRE - GLOSS LEVEL
MAT - MATTE



TECHNIQUE | TECHNICAL

ÉPAISSEUR - THICKNESS
8.5 MM
CLASSIFICATION PEI - PEI RATING
5
MODULE DE RUPTURE - MODULUS OF RUPTURE
≥ 35 N/mm²
ABSORPTION D'EAU - WATER ABSORPTION
Eb ≤ 0,5%
RÉSISTANCE GEL - FROST RESISTANCE
OUI - YES
RÉSISTANCE GLISSEMENT - SLIP RESISTANCE
R9 < 0.2 COF
RÉSISTANCE AU FEU - FIRE RESISTANCE
A1fl
RÉSISTANCE TACHES - STAIN RESISTANCE
CLASSE 5 - CLASS 5
ÉMISSIONS COV - VOC EMISSION
A+



EMBALLAGE | PACKAGING

ACHAT MINIMUM - MINIMUM PURCHASE
BOITE - BOX
POIDS PAR PI² - POUNDS PER SQ FEET
4.05 LBS [1.81 KG]
ORIGINE - ORIGIN
ITALIE - ITALY



APPLICATION | APPLICATION



USAGE RÉSIDENTIEL - RESIDENTIAL USE
OUI - YES
USAGE COMMERCIAL - COMMERCIAL USE
OUI - YES
INSTALLATION - INSTALLATION
PLANCHER ET MUR - FLOOR AND WALL



CALIBRAGE | CALIBRATION

ÉCART DE DIMENSION - SIZE DIFFERENCE
± 0.50%
ÉPAISSEUR - THICKNESS
± 5% MAX 0.5 MM
PLANÉITÉ - PLANARITY
- 0,25% À +0.25%

DENVER - LUCCA - PULSAR
GRÈS CÉRAMÉ - PORCELAIN



9700*

PIETRA BELLA BIANCO

DIMENSION - SIZE: 12" X 24"
PI² - SQF BOX: 16.68 (40)
VARIATION: V3

3.98\$ PI² - SQF

9701*

PIETRA BELLA GRIGIO

DIMENSION - SIZE: 12" X 24"
PI² - SQF BOX: 16.68 (40)
VARIATION: V3

3.98\$ PI² - SQF



9815*

PULSAR GRIGIO

DIMENSION - SIZE: 12" X 24"
PI² - SQF BOX: 16.68 (40)
VARIATION: V2

3.98\$ PI² - SQF

9935*

LUCCA BIANCO

DIMENSION - SIZE: 12" X 24"
PI² - SQF BOX: 16.68 (40)
VARIATION: V3

3.98\$ PI² - SQF



GRÈS CÉRAMÉ | PORCELAIN

SURFACE - SURFACE
LISSE - SMOOTH
REBORDS - EDGES
ADOUCI - PILLOWED
TAUX DE LUSTRE - GLOSS LEVEL
MAT - MATTE



TECHNIQUE | TECHNICAL

ÉPAISSEUR - THICKNESS
8 MM
CLASSIFICATION PEI - PEI RATING
5
MODULE DE RUPTURE - MODULUS OF RUPTURE
≥ 35 N/mm²
ABSORPTION D'EAU - WATER ABSORPTION
Eb ≤ 0,5%
RÉSISTANCE GEL - FROST RESISTANCE
OUI - YES
RÉSISTANCE GLISSEMENT - SLIP RESISTANCE
R9 < 0.2 COF
RÉSISTANCE AU FEU - FIRE RESISTANCE
A1fl
RÉSISTANCE TACHES - STAIN RESISTANCE
CLASSE 5 - CLASS 5
ÉMISSIONS COV - VOC EMISSION
A+



EMBALLAGE | PACKAGING

ACHAT MINIMUM - MINIMUM PURCHASE
BOITE - BOX
POIDS PAR PI² - POUNDS PER SQ FEET
4.05 LBS (1.81 KG)
ORIGINE - ORIGIN
ITALIE - ITALY



APPLICATION | APPLICATION


USAGE RÉSIDENTIEL - RESIDENTIAL USE
OUI - YES
USAGE COMMERCIAL - COMMERCIAL USE
OUI - YES
INSTALLATION - INSTALLATION
PLANCHER ET MUR - FLOOR AND WALL



CALIBRAGE | CALIBRATION

ÉCART DE DIMENSION - SIZE DIFFERENCE
± 0.50%
ÉPAISSEUR - THICKNESS
± 5% MAX 0.5 MM
PLANÉITÉ - PLANARITY
- 0,25% À +0.25%

FORUM - CRUST - MARBLE - MARMO
GRÈS CÉRAME - PORCELAIN



9900*
FORUM ANTRACITE

DIMENSION - SIZE: 12" X 24"
PI² - SQF BOX: 16.68 (40)
VARIATION: V3

4.38\$ PI² - SQF

9905*
FORUM GRIGIO

DIMENSION - SIZE: 12" X 24"
PI² - SQF BOX: 16.68 (40)
VARIATION: V2

4.38\$ PI² - SQF

9960*
CRUST GRAY

DIMENSION - SIZE: 12" X 24"
PI² - SQF BOX: 16.68 (40)
VARIATION: V3

4.38\$ PI² - SQF

9965*
CRUST ANTRACITE

DIMENSION - SIZE: 12" X 24"
PI² - SQF BOX: 16.68 (40)
VARIATION: V3

4.38\$ PI² - SQF



9970
CRUST BETON

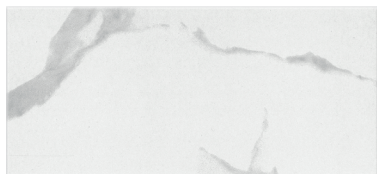

DIMENSION - SIZE: 12" X 24"
PI² - SQF BOX: 16.68 (40)
VARIATION: V3

4.38\$ PI² - SQF

9975*
MARBLE

DIMENSION - SIZE: 12" X 24"
PI² - SQF BOX: 16.68 (40)
VARIATION: V2

4.38\$ PI² - SQF



9980*
MARMO GOLD

DIMENSION - SIZE: 12" X 24"
PI² - SQF BOX: 16.68 (40)
VARIATION: V2

4.38\$ PI² - SQF

9985*
MARMO GRIGIO

DIMENSION - SIZE: 12" X 24"
PI² - SQF BOX: 16.68 (40)
VARIATION: V2

4.38\$ PI² - SQF



GRÈS CÉRAME | PORCELAIN

SURFACE - SURFACE
LISSE - SMOOTH
REBORDS - EDGES
ADOUCI - PILLOWED
TAUX DE LUSTRE - GLOSS LEVEL
MAT - MATTE



TECHNIQUE | TECHNICAL

ÉPAISSEUR - THICKNESS
8 MM
CLASSIFICATION PEI - PEI RATING
5
MODULE DE RUPTURE - MODULUS OF RUPTURE
≥ 35 N/mm²
ABSORPTION D'EAU - WATER ABSORPTION
Eb ≤ 0,5%
RÉSISTANCE GEL - FROST RESISTANCE
OUI - YES
RÉSISTANCE GLISSEMENT - SLIP RESISTANCE
R9 < 0.2 COF
RÉSISTANCE AU FEU - FIRE RESISTANCE
A1_{fl}
RÉSISTANCE TACHES - STAIN RESISTANCE
CLASSE 5 - CLASS 5
ÉMISSIONS COV - VOC EMISSION
A+



EMBALLAGE | PACKAGING

ACHAT MINIMUM - MINIMUM PURCHASE
BOITE - BOX
POIDS PAR PI² - POUNDS PER SQ FEET
4.05 LBS (1.81 KG)
ORIGINE - ORIGIN
ITALIE - ITALY



APPLICATION | APPLICATION

USAGE RÉSIDENTIEL - RESIDENTIAL USE
OUI - YES
USAGE COMMERCIAL - COMMERCIAL USE
OUI - YES
INSTALLATION - INSTALLATION
PLANCHER ET MUR - FLOOR AND WALL



CALIBRAGE | CALIBRATION

ÉCART DE DIMENSION - SIZE DIFFERENCE
± 0.50%
ÉPAISSEUR - THICKNESS
± 5% MAX 0.5 MM
PLANÉITÉ - PLANARITY
- 0,25% À +0,25%

GRAFITTI - OLIMPOS - NORTH STONE
GRÈS CÉRAME - PORCELAIN




10106
FUSION GRAY
DIMENSION - SIZE: 12" X 24"
PI² - SQF BOX: 16.68 (40)
VARIATION: V2
4.38\$ PI² - SQF

10111
FUSION DARK GRAY
DIMENSION - SIZE: 12" X 24"
PI² - SQF BOX: 16.68 (40)
VARIATION: V2
4.38\$ PI² - SQF

10115
GRAFITTI GRIGIO
DIMENSION - SIZE: 12" X 24"
PI² - SQF BOX: 16.68 (40)
VARIATION: V2
4.38\$ PI² - SQF

10130
GRAFITTI BIANCO
DIMENSION - SIZE: 12" X 24"
PI² - SQF BOX: 16.68 (40)
VARIATION: V2
4.38\$ PI² - SQF



10155*
OLIMPOS ALMOND
DIMENSION - SIZE: 12" X 24"
PI² - SQF BOX: 16.68 (40)
VARIATION: V3
4.38\$ PI² - SQF

10160*
OLIMPOS GRIGIO
DIMENSION - SIZE: 12" X 24"
PI² - SQF BOX: 16.68 (40)
VARIATION: V3
4.38\$ PI² - SQF



10162*
OLIMPOS ANTRACITE
DIMENSION - SIZE: 12" X 24"
PI² - SQF BOX: 16.68 (40)
VARIATION: V3
4.38\$ PI² - SQF

10900
NORTH STONE GRANITE
DIMENSION - SIZE: 12" X 24"
PI² - SQF BOX: 16.68 (40)
VARIATION: V3
4.38\$ PI² - SQF



GRÈS CÉRAME | PORCELAIN

SURFACE - SURFACE
LISSE - SMOOTH
REBORDS - EDGES
ADOUCI - PILLOWED
TAUX DE LUSTRE - GLOSS LEVEL
MAT - MATTE



TECHNIQUE | TECHNICAL

ÉPAISSEUR - THICKNESS
8 MM
CLASSIFICATION PEI - PEI RATING
5
MODULE DE RUPTURE - MODULUS OF RUPTURE
≥ 35 N/mm²
ABSORPTION D'EAU - WATER ABSORPTION
Eb ≤ 0,5%
RÉSISTANCE GEL - FROST RESISTANCE
OUI - YES
RÉSISTANCE GLISSEMENT - SLIP RESISTANCE
R9 < 0.2 COF
RÉSISTANCE AU FEU - FIRE RESISTANCE
A1fl
RÉSISTANCE TACHES - STAIN RESISTANCE
CLASSE 5 - CLASS 5
ÉMISSIONS COV - VOC EMISSION
A+



EMBALLAGE | PACKAGING

ACHAT MINIMUM - MINIMUM PURCHASE
BOITE - BOX
POIDS PAR PI² - POUNDS PER SQ FEET
4.05 LBS (1.81 KG)
ORIGINE - ORIGIN
ITALIE - ITALY



APPLICATION | APPLICATION

USAGE RÉSIDENTIEL - RESIDENTIAL USE
OUI - YES
USAGE COMMERCIAL - COMMERCIAL USE
OUI - YES
INSTALLATION - INSTALLATION
PLANCHER ET MUR - FLOOR AND WALL



CALIBRAGE | CALIBRATION

ÉCART DE DIMENSION - SIZE DIFFERENCE
± 0.50%
ÉPAISSEUR - THICKNESS
± 5% MAX 0.5 MM
PLANÉITÉ - PLANARITY
- 0,25% À +0.25%

OLIMPOS LAPPATO
GRÈS CÉRAME - PORCELAIN




10156*

OLIMPOS ALMOND LAPPATO

DIMENSION - SIZE: 12" X 24"
PI² - SQF BOX: 16.68 (40)
VARIATION: V3

5.49\$ PI² - SQF



10161*

OLIMPOS GRIGIO LAPPATO

DIMENSION - SIZE: 12" X 24"
PI² - SQF BOX: 16.68 (40)
VARIATION: V3

5.49\$ PI² - SQF



GRÈS CÉRAME | PORCELAIN

SURFACE - SURFACE
LISSE - SMOOTH
REBORDS - EDGES
ADOUCI - PILLOWED
TAUX DE LUSTRE - GLOSS LEVEL
LAPPATO



TECHNIQUE | TECHNICAL

ÉPAISSEUR - THICKNESS
8 MM
CLASSIFICATION PEI - PEI RATING
5
MODULE DE RUPTURE - MODULUS OF RUPTURE
≥ 35 N/mm²
ABSORPTION D'EAU - WATER ABSORPTION
Eb ≤ 0,5%
RÉSISTANCE GEL - FROST RESISTANCE
OUI - YES
RÉSISTANCE GLISSEMENT - SLIP RESISTANCE
R9 < 0.2 COF
RÉSISTANCE AU FEU - FIRE RESISTANCE
A1fl
RÉSISTANCE TACHES - STAIN RESISTANCE
CLASSE 5 - CLASS 5
ÉMISSIONS COV - VOC EMISSION
A+



EMBALLAGE | PACKAGING

ACHAT MINIMUM - MINIMUM PURCHASE
BOITE - BOX
POIDS PAR PI² - POUNDS PER SQ FEET
4.05 LBS (1.81 KG)
ORIGINE - ORIGIN
ITALIE - ITALY



APPLICATION | APPLICATION

USAGE RÉSIDENTIEL - RESIDENTIAL USE
OUI - YES
USAGE COMMERCIAL - COMMERCIAL USE
OUI - YES
INSTALLATION - INSTALLATION
PLANCHER ET MUR - FLOOR AND WALL



CALIBRAGE | CALIBRATION

ÉCART DE DIMENSION - SIZE DIFFERENCE
± 0.50%
ÉPAISSEUR - THICKNESS
± 5% MAX 0.5 MM
PLANÉITÉ - PLANARITY
- 0,25% À +0,25%

ASPEN - EXCALIBUR
GRÈS CÉRAME - PORCELAIN




HH-050 *

ASPEN ALMOND

DIMENSION - SIZE: 12" X 24"
PI² - SQF BOX: 14.21 (40)
VARIATION: V3

4.78\$ PI² - SQF



HH-120 *

EXCALIBUR SCURO GRIGIO

DIMENSION - SIZE: 12" X 24"
PI² - SQF BOX: 14.21 (40)
VARIATION: V3

4.78\$ PI² - SQF



HH-125 *

EXCALIBUR BLANCO

DIMENSION - SIZE: 12" X 24"
PI² - SQF BOX: 14.21 (40)
VARIATION: V3

4.78\$ PI² - SQF



GRÈS CÉRAME | PORCELAIN

SURFACE - SURFACE

LISSE - SMOOTH

REBORDS - EDGES

ADOUCI - PILLOWED

TAUX DE LUSTRE - GLOSS LEVEL

MAT - MATTE



TECHNIQUE | TECHNICAL

ÉPAISSEUR - THICKNESS

9 MM

CLASSIFICATION PEI - PEI RATING

5

MODULE DE RUPTURE - MODULUS OF RUPTURE

≥ 35 N/mm²

ABSORPTION D'EAU - WATER ABSORPTION

E_b ≤ 0,5%

RÉSISTANCE GEL - FROST RESISTANCE

OUI - YES

RÉSISTANCE GLISSEMENT - SLIP RESISTANCE

R₁₀ > 0.2 COF < 0.4 COF

RÉSISTANCE AU FEU - FIRE RESISTANCE

A1_{fl}

RÉSISTANCE TACHES - STAIN RESISTANCE

CLASSE 5 - CLASS 5

ÉMISSIONS COV - VOC EMISSION

A+



EMBALLAGE | PACKAGING

ACHAT MINIMUM - MINIMUM PURCHASE

BOITE - BOX

POIDS PAR PI² - POUNDS PER SQ FEET

4.05 LBS (1.81 KG)

ORIGINE - ORIGIN

ITALIE - ITALY



APPLICATION | APPLICATION

USAGE RÉSIDENTIEL - RESIDENTIAL USE

OUI - YES

USAGE COMMERCIAL - COMMERCIAL USE

OUI - YES

INSTALLATION - INSTALLATION

PLANCHER ET MUR - FLOOR AND WALL



CALIBRAGE | CALIBRATION

ÉCART DE DIMENSION - SIZE DIFFERENCE

± 0.50%

ÉPAISSEUR - THICKNESS

± 5% MAX 0.5 MM

PLANÉITÉ - PLANARITY

- 0,25% À +0,25%

PROGETTO
GRÈS CÉRAMÉ - PORCELAIN



HH-142* 
PROGETTO NERO LAPPATO
 DIMENSION - SIZE: 12" X 24"
 PI² - SQF BOX: 14.53 (40)
 VARIATION: V2
 5.58^S PI² - SQF



HH-146*
PROGETTO BIANCO
 DIMENSION - SIZE: 12" X 24"
 PI² - SQF BOX: 14.53 (60)
 VARIATION: V2
 4.78^S PI² - SQF



HH-147* 
PROGETTO BIANCO LAPPATO
 DIMENSION - SIZE: 12" X 24"
 PI² - SQF BOX: 14.53 (40)
 VARIATION: V2
 5.58^S PI² - SQF



HH-151*
PROGETTO GRIGIO
 DIMENSION - SIZE: 12" X 24"
 PI² - SQF BOX: 14.53 (60)
 VARIATION: V2
 4.78^S PI² - SQF



HH-152* 
PROGETTO GRIGIO LAPPATO
 DIMENSION - SIZE: 12" X 24"
 PI² - SQF BOX: 14.53 (40)
 VARIATION: V2
 5.58^S PI² - SQF



GRÈS CÉRAMÉ | PORCELAIN

SURFACE - SURFACE
 LISSE - SMOOTH
 REBORDS - EDGES
 ADOUCI - PILLOWED
 TAUX DE LUSTRE - GLOSS LEVEL
 MAT & LAPPATO - MATTE & LAPPATO



TECHNIQUE | TECHNICAL

ÉPAISSEUR - THICKNESS
 9 MM
 CLASSIFICATION PEI - PEI RATING
 5
 MODULE DE RUPTURE - MODULUS OF RUPTURE
 ≥ 35 N/mm²
 ABSORPTION D'EAU - WATER ABSORPTION
 Eb ≤ 0,5%
 RÉSISTANCE GEL - FROST RESISTANCE
 OUI - YES
 RÉSISTANCE GLISSEMENT - SLIP RESISTANCE
 R10 > 0.2 COF < 0.4 COF
 RÉSISTANCE AU FEU - FIRE RESISTANCE
 A1_{fl}
 RÉSISTANCE TACHES - STAIN RESISTANCE
 CLASSE 5 - CLASS 5
 ÉMISSIONS COV - VOC EMISSION
 A+



EMBALLAGE | PACKAGING

ACHAT MINIMUM - MINIMUM PURCHASE
 BOITE - BOX
 POIDS PAR PI² - POUNDS PER SQ FEET
 4.05 LBS (1.81 KG)
 ORIGINE - ORIGIN
 ITALIE - ITALY



APPLICATION | APPLICATION

USAGE RÉSIDENTIEL - RESIDENTIAL USE
 OUI - YES
 USAGE COMMERCIAL - COMMERCIAL USE
 OUI - YES
 INSTALLATION - INSTALLATION
 PLANCHER ET MUR - FLOOR AND WALL



CALIBRAGE | CALIBRATION

ÉCART DE DIMENSION - SIZE DIFFERENCE
 ± 0.50%
 ÉPAISSEUR - THICKNESS
 ± 5% MAX 0.5 MM
 PLANÉITÉ - PLANARITY
 - 0,25% À +0.25%

GHOST - GATE - IRONSIDE - HAMPTON - STAR
GRÈS CÉRAMÉ - PORCELAIN



HH-180*
GHOST GRIGIO
DIMENSION - SIZE: 12" X 24"
PI² - SQF BOX: 16.04 (32)
VARIATION: V3
4.58⁸ PI² - SQF



HH-181*
GHOST GRIGIO LAPPATO
DIMENSION - SIZE: 12" X 24"
PI² - SQF BOX: 13.99 (40)
VARIATION: V3
5.58⁸ PI² - SQF



HH-185*
GHOST AZZURO
DIMENSION - SIZE: 12" X 24"
PI² - SQF BOX: 16.04 (32)
VARIATION: V3
4.58⁸ PI² - SQF



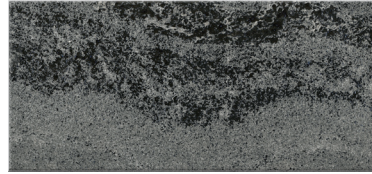
HH-186*
GHOST GRIGIO AZZURO LAPATTO
DIMENSION - SIZE: 12" X 24"
PI² - SQF BOX: 13.99 (40)
VARIATION: V3
5.58⁸ PI² - SQF



HH-190*
GATE BIANCO
DIMENSION - SIZE: 12" X 24"
PI² - SQF BOX: 16.04 (32)
VARIATION: V3
4.58⁸ PI² - SQF



HH-195*
GATE GRIGIO
DIMENSION - SIZE: 12" X 24"
PI² - SQF BOX: 16.04 (32)
VARIATION: V3
4.58⁸ PI² - SQF



HH-200*
GATE NERO
DIMENSION - SIZE: 12" X 24"
PI² - SQF BOX: 16.04 (32)
VARIATION: V3
4.58⁸ PI² - SQF



HH-205*
IRONSIDE GRIGIO
DIMENSION - SIZE: 12" X 24"
PI² - SQF BOX: 16.04 (32)
VARIATION: V3
4.58⁸ PI² - SQF



HH-210*
IRONSIDE BIANCO
DIMENSION - SIZE: 12" X 24"
PI² - SQF BOX: 16.04 (32)
VARIATION: V3
4.58⁸ PI² - SQF



HH-316*
HAMPTON GRIGIO
DIMENSION - SIZE: 12" X 24"
PI² - SQF BOX: 16.04 (32)
VARIATION: V3
5.58⁸ PI² - SQF



HH-389*
STAR BLACK
DIMENSION - SIZE: 12" X 24"
PI² - SQF BOX: 11.63 (48)
VARIATION: V3
5.58⁸ PI² - SQF



GRÈS CÉRAMÉ | PORCELAIN

SURFACE - SURFACE
LISSE - SMOOTH
REBORDS - EDGES
ADOUCI - PILLOWED
TAUX DE LUSTRE - GLOSS LEVEL
MAT & LAPATTO - MATTE & LAPPATO



TECHNIQUE | TECHNICAL

ÉPAISSEUR - THICKNESS
9 MM
CLASSIFICATION PEI - PEI RATING
5
MODULE DE RUPTURE - MODULUS OF RUPTURE
≥ 35 N/mm²
ABSORPTION D'EAU - WATER ABSORPTION
Eb ≤ 0,5%
RÉSISTANCE GEL - FROST RESISTANCE
OUI - YES
RÉSISTANCE GLISSEMENT - SLIP RESISTANCE
R10 > 0.2 COF < 0.4 COF
RÉSISTANCE AU FEU - FIRE RESISTANCE
A1_{fl}
RÉSISTANCE TACHES - STAIN RESISTANCE
CLASSE 5 - CLASS 5
ÉMISSIONS COV - VOC EMISSION
A+



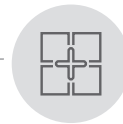
EMBALLAGE | PACKAGING

ACHAT MINIMUM - MINIMUM PURCHASE
BOITE - BOX
POIDS PAR PI² - POUNDS PER SQ FEET
4.05 LBS (1.81 KG)
ORIGINE - ORIGIN
ITALIE - ITALY



APPLICATION | APPLICATION

USAGE RÉSIDENTIEL - RESIDENTIAL USE
OUI - YES
USAGE COMMERCIAL - COMMERCIAL USE
OUI - YES
INSTALLATION - INSTALLATION
PLANCHER ET MUR - FLOOR AND WALL



CALIBRAGE | CALIBRATION

ÉCART DE DIMENSION - SIZE DIFFERENCE
± 0.50%
ÉPAISSEUR - THICKNESS
± 5% MAX 0.5 MM
PLANÉITÉ - PLANARITY
- 0,25% À +0.25%

EVOLUTION - NEUTRA
GRÈS CÉRAMÉ RECTIFIÉ - RECTIFICATED PORCELAIN



HH-255
EVOLUTION NERO (R)
DIMENSION - SIZE: 12" X 24"
PI² - SQF BOX: 11.63 (40)
VARIATION: V2
4.98\$ PI² - SQF

HH-256*
EVOLUTION NERO LAPATO (R)
DIMENSION - SIZE: 12" X 24"
PI² - SQF BOX: 11.63 (40)
VARIATION: V2
5.98\$ PI² - SQF

HH-275*
NEUTRA BIANCO (R)
DIMENSION - SIZE: 12" X 24"
PI² - SQF BOX: 11.63 (40)
VARIATION: V2
4.98\$ PI² - SQF

HH-280*
NEUTRA PERGAMON (R)
DIMENSION - SIZE: 12" X 24"
PI² - SQF BOX: 11.63 (40)
VARIATION: V2
4.98\$ PI² - SQF



HH-396
ETERINITY GRIGIO (R)
DIMENSION - SIZE: 12" X 24"
PI² - SQF BOX: 15.50 (48)
VARIATION: V2
4.98\$ PI² - SQF

HH-401
ETERINITY BLANCO (R)
DIMENSION - SIZE: 12" X 24"
PI² - SQF BOX: 15.50 (48)
VARIATION: V2
4.98\$ PI² - SQF



HH-406
ETERINITY NOCE (R)
DIMENSION - SIZE: 12" X 24"
PI² - SQF BOX: 15.50 (48)
VARIATION: V2
4.98\$ PI² - SQF

HH-411
ETERINITY BEIGE (R)
DIMENSION - SIZE: 12" X 24"
PI² - SQF BOX: 15.50 (48)
VARIATION: V2
4.98\$ PI² - SQF



GRÈS CÉRAMÉ | PORCELAIN

SURFACE - SURFACE
LISSE - SMOOTH
REBORDS - EDGES
RECTIFIÉ - RECTIFIED
TAUX DE LUSTRE - GLOSS LEVEL
MAT - MATTE



TECHNIQUE | TECHNICAL

ÉPAISSEUR - THICKNESS
9 MM
CLASSIFICATION PEI - PEI RATING
5
MODULE DE RUPTURE - MODULUS OF RUPTURE
≥ 35 N/mm²
ABSORPTION D'EAU - WATER ABSORPTION
Eb ≤ 0,5%
RÉSISTANCE GEL - FROST RESISTANCE
OUI - YES
RÉSISTANCE GLISSEMENT - SLIP RESISTANCE
R10 > 0.2 COF < 0.4 COF
RÉSISTANCE AU FEU - FIRE RESISTANCE
A1η
RÉSISTANCE TACHES - STAIN RESISTANCE
CLASSE 5 - CLASS 5
ÉMISSIONS COV - VOC EMISSION
A+



EMBALLAGE | PACKAGING

ACHAT MINIMUM - MINIMUM PURCHASE
BOITE - BOX
POIDS PAR PI² - POUNDS PER SQ FEET
4.05 LBS (1.81 KG)
ORIGINE - ORIGIN
ITALIE - ITALY



APPLICATION | APPLICATION

USAGE RÉSIDENTIEL - RESIDENTIAL USE
OUI - YES
USAGE COMMERCIAL - COMMERCIAL USE
OUI - YES
INSTALLATION - INSTALLATION
PLANCHER ET MUR - FLOOR AND WALL



CALIBRAGE | CALIBRATION

ÉCART DE DIMENSION - SIZE DIFFERENCE
± 0.30%
ÉPAISSEUR - THICKNESS
± 5% MAX 0.2MM
PLANÉITÉ - PLANARITY
- 0,15% À +0.15%

CARRARA - SOURCELASA
GRÈS CÉRAMÉ RECTIFIÉ - RECTIFICATED PORCELAIN



AS-025*

CARRARA (R)

DIMENSION - SIZE: 12" X 24"
PI² - SQF BOX: 9.69 (48)
VARIATION: V2

4.98⁸ PI² - SQF



AS-040*

SOURCELASA (R)

DIMENSION - SIZE: 12" X 24"
PI² - SQF BOX: 9.69 (48)
VARIATION: V2

4.98⁸ PI² - SQF



GRÈS CÉRAMÉ | PORCELAIN

SURFACE - SURFACE
LISSE - SMOOTH
REBORDS - EDGES
RECTIFIÉ - RECTIFIED
TAUX DE LUSTRE - GLOSS LEVEL
MAT - MATTE



TECHNIQUE | TECHNICAL

ÉPAISSEUR - THICKNESS
8 MM
CLASSIFICATION PEI - PEI RATING
5
MODULE DE RUPTURE - MODULUS OF RUPTURE
≥ 35 N/mm²
ABSORPTION D'EAU - WATER ABSORPTION
Eb ≤ 0,5%
RÉSISTANCE GEL - FROST RESISTANCE
OUI - YES
RÉSISTANCE GLISSEMENT - SLIP RESISTANCE
R10 > 0.2 COF < 0.4 COF
RÉSISTANCE AU FEU - FIRE RESISTANCE
A1_{fl}
RÉSISTANCE TACHES - STAIN RESISTANCE
CLASSE 5 - CLASS 5
ÉMISSIONS COV - VOC EMISSION
A+



EMBALLAGE | PACKAGING

ACHAT MINIMUM - MINIMUM PURCHASE
BOITE - BOX
POIDS PAR PI² - POUNDS PER SQ FEET
4.05 LBS (1.81 KG)
ORIGINE - ORIGIN
ITALIE - ITALY



APPLICATION | APPLICATION

USAGE RÉSIDENTIEL - RESIDENTIAL USE
OUI - YES
USAGE COMMERCIAL - COMMERCIAL USE
OUI - YES
INSTALLATION - INSTALLATION
PLANCHER ET MUR - FLOOR AND WALL



CALIBRAGE | CALIBRATION

ÉCART DE DIMENSION - SIZE DIFFERENCE
± 0.30%
ÉPAISSEUR - THICKNESS
± 5% MAX 0.2MM
PLANÉITÉ - PLANARITY
- 0,15% À +0.15%

CALACATTA INFINITY - MARVEL
GRÈS CÉRAME RECTIFIÉ - RECTIFICATED PORCELAIN



LG-610
CALACATTA INFINITY SATIN (R)
DIMENSION - SIZE: 12" X 24"
PI² - SQF BOX: 15.50 (32)
VARIATION: V3

LG-625
MARVEL GRAY MATTE (R)
DIMENSION - SIZE: 12" X 24"
PI² - SQF BOX: 15.50 (32)
VARIATION: V2

5.18[°] PI² - SQF

5.18[°] PI² - SQF



LG-635
MARVEL BETON MATTE (R)
DIMENSION - SIZE: 12" X 24"
PI² - SQF BOX: 15.50 (32)
VARIATION: V2

LG-645
MARVEL ANTRACITE MATTE (R)
DIMENSION - SIZE: 12" X 24"
PI² - SQF BOX: 15.50 (32)
VARIATION: V2

5.18[°] PI² - SQF

5.18[°] PI² - SQF



GRÈS CÉRAME | PORCELAIN

SURFACE - SURFACE
LISSE - SMOOTH
REBORDS - EDGES
RECTIFIÉ - RECTIFIED
TAUX DE LUSTRE - GLOSS LEVEL
MAT - MATTE



TECHNIQUE | TECHNICAL

ÉPAISSEUR - THICKNESS
10 MM
CLASSIFICATION PEI - PEI RATING
5
MODULE DE RUPTURE - MODULUS OF RUPTURE
≥ 35 N/mm²
ABSORPTION D'EAU - WATER ABSORPTION
Eb ≤ 0,5%
RÉSISTANCE GEL - FROST RESISTANCE
OUI - YES
RÉSISTANCE GLISSEMENT - SLIP RESISTANCE
R10 > 0.2 COF < 0.4 COF
RÉSISTANCE AU FEU - FIRE RESISTANCE
A1_{fl}
RÉSISTANCE TACHES - STAIN RESISTANCE
CLASSE 5 - CLASS 5
ÉMISSIONS COV - VOC EMISSION
A+



EMBALLAGE | PACKAGING

ACHAT MINIMUM - MINIMUM PURCHASE
BOITE - BOX
POIDS PAR PI² - POUNDS PER SQ FEET
4.05 LBS (1.81 KG)
ORIGINE - ORIGIN
CHINE - CHINA



APPLICATION | APPLICATION

USAGE RÉSIDENTIEL - RESIDENTIAL USE
OUI - YES
USAGE COMMERCIAL - COMMERCIAL USE
OUI - YES
INSTALLATION - INSTALLATION
PLANCHER ET MUR - FLOOR AND WALL



CALIBRAGE | CALIBRATION

ÉCART DE DIMENSION - SIZE DIFFERENCE
± 0.30%
ÉPAISSEUR - THICKNESS
± 5% MAX 0.2MM
PLANÉITÉ - PLANARITY
- 0,15% À +0.15%

CARRARA - NERO MARGUINA - PURE WHITE - GALAXY BLACK - HARMONY
GRÈS CÉRAMÉ RECTIFIÉ - RECTIFICATED PORCELAIN




LG-435 
CARRARA POLISHED (R)
DIMENSION - SIZE: 12" X 24"
PI² - SQF BOX: 15.50 (32)
VARIATION: V3
4.58\$ PI² - SQF



LG-440* 
ICE GRAY (R)
DIMENSION - SIZE: 12" X 24"
PI² - SQF BOX: 15.50 (32)
VARIATION: V3
6.25\$ PI² - SQF



LG-460* 
NERO MARGUINA POLISHED (R)
DIMENSION - SIZE: 12" X 24"
PI² - SQF BOX: 15.50 (32)
VARIATION: V3
6.98\$ PI² - SQF



LG-470 
PURE WHITE POLISHED (R)
DIMENSION - SIZE: 12" X 24"
PI² - SQF BOX: 15.50 (32)
VARIATION: V1
4.58\$ PI² - SQF



LG-474 
GALAXY BLACK POLISHED (R)
DIMENSION - SIZE: 12" X 24"
PI² - SQF BOX: 15.50 (32)
VARIATION: V1
5.98\$ PI² - SQF



LG-515* 
HARMONY BIANCO POLISHED (R)
DIMENSION - SIZE: 12" X 24"
PI² - SQF BOX: 15.50 (32)
VARIATION: V2
4.58\$ PI² - SQF



LG-525* 
HARMONY ORO POLISHED (R)
DIMENSION - SIZE: 12" X 24"
PI² - SQF BOX: 15.50 (32)
VARIATION: V3
4.58\$ PI² - SQF



LG-530* 
HARMONY VENATO POLISHED (R)
DIMENSION - SIZE: 12" X 24"
PI² - SQF BOX: 15.50 (32)
VARIATION: V2
4.58\$ PI² - SQF



GRÈS CÉRAMÉ | PORCELAIN

SURFACE - SURFACE
LISSE - SMOOTH
REBORDS - EDGES
RECTIFIÉ - RECTIFIED
TAUX DE LUSTRE - GLOSS LEVEL
LUSTRÉ - GLOSSY



TECHNIQUE | TECHNICAL

ÉPAISSEUR - THICKNESS
10 MM
CLASSIFICATION PEI - PEI RATING
4
MODULE DE RUPTURE - MODULUS OF RUPTURE
≥ 35 N/mm²
ABSORPTION D'EAU - WATER ABSORPTION
Eb ≤ 0,5%
RÉSISTANCE GEL - FROST RESISTANCE
OUI - YES
RÉSISTANCE GLISSEMENT - SLIP RESISTANCE
R10 > 0.2 COF < 0.4 COF
RÉSISTANCE AU FEU - FIRE RESISTANCE
A1_{fl}
RÉSISTANCE TACHES - STAIN RESISTANCE
CLASSE 5 - CLASS 5
ÉMISSIONS COV - VOC EMISSION
A+



EMBALLAGE | PACKAGING

ACHAT MINIMUM - MINIMUM PURCHASE
BOITE - BOX
POIDS PAR PI² - POUNDS PER SQ FEET
4.05 LBS (1.81 KG)
ORIGINE - ORIGIN
CHINE - CHINA



APPLICATION | APPLICATION

USAGE RÉSIDENTIEL - RESIDENTIAL USE
OUI - YES
USAGE COMMERCIAL - COMMERCIAL USE
OUI - YES
INSTALLATION - INSTALLATION
PLANCHER ET MUR - FLOOR AND WALL



CALIBRAGE | CALIBRATION

ÉCART DE DIMENSION - SIZE DIFFERENCE
± 0.30%
ÉPAISSEUR - THICKNESS
± 5% MAX 0.2MM
PLANÉITÉ - PLANARITY
- 0,15% À +0.15%


NIRVANA - ONYX - CALACATTA
GRÈS CÉRAME RECTIFIÉ - RECTIFICATED PORCELAIN



LG-535
NIRVANA WHITE POLISHED (R)
DIMENSION - SIZE: 12" X 24"
PI² - SQF BOX: 15.50 (32)
VARIATION: V3
5.18\$ PI² - SQF




LG-550
NIRVANA GRIGIO POLISHED (R)
DIMENSION - SIZE: 12" X 24"
PI² - SQF BOX: 15.50 (32)
VARIATION: V3
5.18\$ PI² - SQF



LG-565
NIRVANA ANTRACITE POLISHED (R)
DIMENSION - SIZE: 12" X 24"
PI² - SQF BOX: 15.50 (32)
VARIATION: V3
5.18\$ PI² - SQF



LG-580
ONYX POLISHED (R)
DIMENSION - SIZE: 12" X 24"
PI² - SQF BOX: 15.50 (32)
VARIATION: V2
5.18\$ PI² - SQF



LG-595
CALACATTA INFINITY POLISHED (R)
DIMENSION - SIZE: 12" X 24"
PI² - SQF BOX: 15.50 (32)
VARIATION: V2
5.18\$ PI² - SQF



LG-655
ETERNAL STONE POLISHED (R)
DIMENSION - SIZE: 12" X 24"
PI² - SQF BOX: 15.50 (32)
VARIATION: V2
5.18\$ PI² - SQF



GRÈS CÉRAME | PORCELAIN

SURFACE - SURFACE
LISSE - SMOOTH
REBORDS - EDGES
RECTIFIÉ - RECTIFIED
TAUX DE LUSTRE - GLOSS LEVEL
LUSTRÉ - GLOSSY



TECHNIQUE | TECHNICAL

ÉPAISSEUR - THICKNESS
10 MM
CLASSIFICATION PEI - PEI RATING
4
MODULE DE RUPTURE - MODULUS OF RUPTURE
≥ 35 N/mm²
ABSORPTION D'EAU - WATER ABSORPTION
Eb ≤ 0,5%
RÉSISTANCE GEL - FROST RESISTANCE
OUI - YES
RÉSISTANCE GLISSEMENT - SLIP RESISTANCE
R10 > 0.2 COF < 0.4 COF
RÉSISTANCE AU FEU - FIRE RESISTANCE
A1_{fl}
RÉSISTANCE TACHES - STAIN RESISTANCE
CLASSE 5 - CLASS 5
ÉMISSIONS COV - VOC EMISSION
A+



EMBALLAGE | PACKAGING

ACHAT MINIMUM - MINIMUM PURCHASE
BOITE - BOX
POIDS PAR PI² - POUNDS PER SQ FEET
4.05 LBS (1.81 KG)
ORIGINE - ORIGIN
CHINE - CHINA



APPLICATION | APPLICATION

USAGE RÉSIDENTIEL - RESIDENTIAL USE
OUI - YES
USAGE COMMERCIAL - COMMERCIAL USE
OUI - YES
INSTALLATION - INSTALLATION
PLANCHER ET MUR - FLOOR AND WALL



CALIBRAGE | CALIBRATION

ÉCART DE DIMENSION - SIZE DIFFERENCE
± 0.30%
ÉPAISSEUR - THICKNESS
± 5% MAX 0.2MM
PLANÉITÉ - PLANARITY
- 0,15% À +0.15%

DENALI BELLA - LINUM WHITE

GRÈS CÉRAMÉ - PORCELAIN



STN-030

P.E. DENALI BELLA BIANCO SATIN

DIMENSION - SIZE: 12" X 24"
PI² - SQF BOX: 13.56 [48]
VARIATION: V2

4.58⁸ PI² - SQF



STN-044

P.E. LINUM WHITE SATIN

DIMENSION - SIZE: 12" X 24"
PI² - SQF BOX: 13.56 [48]
VARIATION: V2

4.58⁸ PI² - SQF



GRÈS CÉRAMÉ | PORCELAIN

SURFACE - SURFACE
LISSE - SMOOTH
REBORDS - EDGES
ADOUCI - PILLOWED
TAUX DE LUSTRE - GLOSS LEVEL
SATINÉ - SATIN



TECHNIQUE | TECHNICAL

ÉPAISSEUR - THICKNESS
9 MM
CLASSIFICATION PEI - PEI RATING
5
MODULE DE RUPTURE - MODULUS OF RUPTURE
≥ 35 N/mm²
ABSORPTION D'EAU - WATER ABSORPTION
Eb ≤ 0,5%
RÉSISTANCE GEL - FROST RESISTANCE
OUI - YES
RÉSISTANCE GLISSEMENT - SLIP RESISTANCE
R10 > 0.2 COF < 0.4 COF
RÉSISTANCE AU FEU - FIRE RESISTANCE
A1_{fl}
RÉSISTANCE TACHES - STAIN RESISTANCE
CLASSE 5 - CLASS 5
ÉMISSIONS COV - VOC EMISSION
A+



EMBALLAGE | PACKAGING

ACHAT MINIMUM - MINIMUM PURCHASE
BOITE - BOX
POIDS PAR PI² - POUNDS PER SQ FEET
4.05 LBS [1.81 KG]
ORIGINE - ORIGIN
ESPAGNE - SPAIN



APPLICATION | APPLICATION

USAGE RÉSIDENTIEL - RESIDENTIAL USE
OUI - YES
USAGE COMMERCIAL - COMMERCIAL USE
OUI - YES
INSTALLATION - INSTALLATION
PLANCHER ET MUR - FLOOR AND WALL



CALIBRAGE | CALIBRATION

ÉCART DE DIMENSION - SIZE DIFFERENCE
± 0.50%
ÉPAISSEUR - THICKNESS
± 5% MAX 0.5 MM
PLANÉITÉ - PLANARITY
- 0,25% À +0.25%

CAVA - ETERNAL
GRÈS CÉRAME - PORCELAIN



CC-262
CAVA WHITE
DIMENSION - SIZE: 12" X 24"
PI² - SQF BOX: 13.56 (40)
VARIATION: V3
5.98\$ PI² - SQF



CC-263
CAVA GOLD
DIMENSION - SIZE: 12" X 24"
PI² - SQF BOX: 13.56 (40)
VARIATION: V3
5.98\$ PI² - SQF



GRÈS CÉRAME | PORCELAIN

SURFACE - SURFACE
LISSE - SMOOTH
REBORDS - EDGES
ADOUCI - PILLOWED
TAUX DE LUSTRE - GLOSS LEVEL
MAT - MATTE



TECHNIQUE | TECHNICAL

ÉPAISSEUR - THICKNESS
9 MM
CLASSIFICATION PEI - PEI RATING
5
MODULE DE RUPTURE - MODULUS OF RUPTURE
≥ 35 N/mm²
ABSORPTION D'EAU - WATER ABSORPTION
Eb ≤ 0,5%
RÉSISTANCE GEL - FROST RESISTANCE
OUI - YES
RÉSISTANCE GLISSEMENT - SLIP RESISTANCE
R10 > 0.2 COF < 0.4 COF
RÉSISTANCE AU FEU - FIRE RESISTANCE
A1_{fl}
RÉSISTANCE TACHES - STAIN RESISTANCE
CLASSE 5 - CLASS 5
ÉMISSIONS COV - VOC EMISSION
A+



EMBALLAGE | PACKAGING

ACHAT MINIMUM - MINIMUM PURCHASE
BOITE - BOX
POIDS PAR PI² - POUNDS PER SQ FEET
4.05 LBS (1.81 KG)
ORIGINE - ORIGIN
PORTUGAL



APPLICATION | APPLICATION


USAGE RÉSIDENTIEL - RESIDENTIAL USE
OUI - YES
USAGE COMMERCIAL - COMMERCIAL USE
OUI - YES
INSTALLATION - INSTALLATION
PLANCHER ET MUR - FLOOR AND WALL



CALBRAGE | CALIBRATION

ÉCART DE DIMENSION - SIZE DIFFERENCE
± 0.50%
ÉPAISSEUR - THICKNESS
± 5% MAX 0.5 MM
PLANÉITÉ - PLANARITY
- 0,25% À +0.25%

WHITE WALL - WHITE WALL WAVE - WHITE WALL DIAMOND - POLARIS
CÉRAMIQUE - CERAMIC



WI-55*

WHITE WALL GLOSSY

DIMENSION - SIZE: 12" X 24"
PI² - SQF BOX: 15.50 (40)
VARIATION: V1

4.99\$ PI² - SQF

WI-100*

WHITE WALL WAVE GLOSSY

DIMENSION - SIZE: 12" X 24"
PI² - SQF BOX: 15.50 (40)
VARIATION: V1

4.99\$ PI² - SQF

WI-105*

WHITE WALL DIAMOND GLOSSY

DIMENSION - SIZE: 12" X 24"
PI² - SQF BOX: 15.50 (40)
VARIATION: V1

4.99\$ PI² - SQF

BA-850

POLARIS BRILLO (R)

DIMENSION - SIZE: 12" X 24"
PI² - SQF BOX: 13.56 (48)
VARIATION: V1

4.99\$ PI² - SQF



CÉRAMIQUE | CERAMIC

SURFACE - SURFACE
LISSE - SMOOTH
REBORDS - EDGES
ADOUCI - PILLOWED
TAUX DE LUSTRE - GLOSS LEVEL
LUSTRÉ - GLOSSY



TECHNIQUE | TECHNICAL

ÉPAISSEUR - THICKNESS
8 MM
CLASSIFICATION PEI - PEI RATING
3
MODULE DE RUPTURE - MODULUS OF RUPTURE
≥ 13 N/mm²
ABSORPTION D'EAU - WATER ABSORPTION
P4 (18.0% - 20.0%)
RÉSISTANCE GEL - FROST RESISTANCE
NON - NO
RÉSISTANCE GLISSEMENT - SLIP RESISTANCE
N/A
RÉSISTANCE AU FEU - FIRE RESISTANCE
A1_{fl}
RÉSISTANCE TACHES - STAIN RESISTANCE
CLASSE 5 - CLASS 5
ÉMISSIONS COV - VOC EMISSION
A+



EMBALLAGE | PACKAGING

ACHAT MINIMUM - MINIMUM PURCHASE
BOITE - BOX
POIDS PAR PI² - POUNDS PER SQ FEET
4.05 LBS (1.81 KG)
ORIGINE - ORIGIN
ITALIE - ITALY



APPLICATION | APPLICATION

USAGE RÉSIDENTIEL - RESIDENTIAL USE
OUI - YES
USAGE COMMERCIAL - COMMERCIAL USE
OUI - YES
INSTALLATION - INSTALLATION
MUR - WALL



CALIBRAGE | CALIBRATION

ÉCART DE DIMENSION - SIZE DIFFERENCE
± 0.50%
ÉPAISSEUR - THICKNESS
± 5% MAX 0.5 MM
PLANÉITÉ - PLANARITY
- 0,25% À +0,25%

BAYONA
CÉRAMIQUE - CERAMIC



BA-845
BAYONA SILVER (R)
DIMENSION - SIZE: 12" X 24"
PI² - SQF BOX: 13.56 (48)
VARIATION: V2
5.98[€] PI² - SQF



GRÈS CÉRAMÉ | PORCELAIN

SURFACE - SURFACE
LISSE - SMOOTH
REBORDS - EDGES
RECTIFIÉ - RECTIFIED
TAUX DE LUSTRE - GLOSS LEVEL
LUSTRÉ - GLOSSY



TECHNIQUE | TECHNICAL

ÉPAISSEUR - THICKNESS
8 MM
CLASSIFICATION PEI - PEI RATING
3
MODULE DE RUPTURE - MODULUS OF RUPTURE
≥ 35 N/mm²
ABSORPTION D'EAU - WATER ABSORPTION
Eb ≤ 0,5%
RÉSISTANCE GEL - FROST RESISTANCE
OUI - YES
RÉSISTANCE GLISSEMENT - SLIP RESISTANCE
N/A
RÉSISTANCE AU FEU - FIRE RESISTANCE
A1 η
RÉSISTANCE TACHES - STAIN RESISTANCE
CLASSE 5 - CLASS 5
ÉMISSIONS COV - VOC EMISSION
A+



EMBALLAGE | PACKAGING

ACHAT MINIMUM - MINIMUM PURCHASE
BOITE - BOX
POIDS PAR PI² - POUNDS PER SQ FEET
4.05 LBS (1.81 KG)
ORIGINE - ORIGIN
ESPAGNE - SPAIN



APPLICATION | APPLICATION

USAGE RÉSIDENTIEL - RESIDENTIAL USE
OUI - YES
USAGE COMMERCIAL - COMMERCIAL USE
OUI - YES
INSTALLATION - INSTALLATION
MUR - WALL



CALIBRAGE | CALIBRATION

ÉCART DE DIMENSION - SIZE DIFFERENCE
± 0.30%
ÉPAISSEUR - THICKNESS
± 5% MAX 0.2MM
PLANÉITÉ - PLANARITY
- 0,15% À +0.15%

BORGO
GRÈS CÉRAME RECTIFIÉ - RECTIFICATED PORCELAIN



HH-170
BORGO GRIGIO (R)
DIMENSION - SIZE: 16" X 32"
PI² - SQF BOX: 10.33 (28)
VARIATION: V2
5.98[€] PI² - SQF



GRÈS CÉRAME | PORCELAIN

SURFACE - SURFACE
LISSE - SMOOTH
REBORDS - EDGES
RECTIFIÉ - RECTIFIED
TAUX DE LUSTRE - GLOSS LEVEL
MAT - MATTE



TECHNIQUE | TECHNICAL

ÉPAISSEUR - THICKNESS
10 MM
CLASSIFICATION PEI - PEI RATING
4
MODULE DE RUPTURE - MODULUS OF RUPTURE
≥ 35 N/mm²
ABSORPTION D'EAU - WATER ABSORPTION
Eb ≤ 0,5%
RÉSISTANCE GEL - FROST RESISTANCE
OUI - YES
RÉSISTANCE GLISSEMENT - SLIP RESISTANCE
R10 > 0.2 COF < 0.4 COF
RÉSISTANCE AU FEU - FIRE RESISTANCE
A1fl
RÉSISTANCE TACHES - STAIN RESISTANCE
CLASSE 5 - CLASS 5
ÉMISSIONS COV - VOC EMISSION
A+



EMBALLAGE | PACKAGING

ACHAT MINIMUM - MINIMUM PURCHASE
BOITE - BOX
POIDS PAR PI² - POUNDS PER SQ FEET
4.05 LBS (1.81 KG)
ORIGINE - ORIGIN
ITALIE - ITALY



APPLICATION | APPLICATION

USAGE RÉSIDENTIEL - RESIDENTIAL USE
OUI - YES
USAGE COMMERCIAL - COMMERCIAL USE
OUI - YES
INSTALLATION - INSTALLATION
PLANCHER ET MUR - FLOOR AND WALL



CALIBRAGE | CALIBRATION

ÉCART DE DIMENSION - SIZE DIFFERENCE
± 0.30%
ÉPAISSEUR - THICKNESS
± 5% MAX 0.2MM
PLANÉITÉ - PLANARITY
- 0,15% À +0.15%

VERSAILLES - COLLAGE
GRÈS CÉRAME - PORCELAIN



9926

VERSAILLES

DIMENSION - SIZE: 17" X 17"
PI² - SQF BOX: 19.48 (52)
VARIATION: V3

3.58[°] PI² - SQF



BA-590

COLLAGE ALPINE SAND

DIMENSION - SIZE: 17" X 17"
PI² - SQF BOX: 14.33 (48)
VARIATION: V3

4.78[°] PI² - SQF



GRÈS CÉRAME | PORCELAIN

SURFACE - SURFACE
TEXTURÉ - TEXTURED

REBORDS - EDGES
ADOUCI - PILLOWED

TAUX DE LUSTRE - GLOSS LEVEL
MAT - MATTE



TECHNIQUE | TECHNICAL

ÉPAISSEUR - THICKNESS
8.5 MM

CLASSIFICATION PEI - PEI RATING
5

MODULE DE RUPTURE - MODULUS OF RUPTURE
≥ 35 N/mm²

ABSORPTION D'EAU - WATER ABSORPTION
Eb ≤ 0,5%

RÉSISTANCE GEL - FROST RESISTANCE
OUI - YES

RÉSISTANCE GLISSEMENT - SLIP RESISTANCE
R10 > 0.2 COF < 0.4 COF

RÉSISTANCE AU FEU - FIRE RESISTANCE
A1_{fl}

RÉSISTANCE TACHES - STAIN RESISTANCE
CLASSE 5 - CLASS 5

ÉMISSIONS COV - VOC EMISSION
A+



EMBALLAGE | PACKAGING

ACHAT MINIMUM - MINIMUM PURCHASE
BOITE - BOX

POIDS PAR PI² - POUNDS PER SQ FEET
4.05 LBS (1.81 KG)

ORIGINE - ORIGIN
ITALIE - ITALY & ESPAGNE - SPAIN



APPLICATION | APPLICATION

USAGE RÉSIDENTIEL - RESIDENTIAL USE
OUI - YES

USAGE COMMERCIAL - COMMERCIAL USE
OUI - YES

INSTALLATION - INSTALLATION
PLANCHER ET MUR - FLOOR AND WALL



CALIBRAGE | CALIBRATION

ÉCART DE DIMENSION - SIZE DIFFERENCE
± 0.50%

ÉPAISSEUR - THICKNESS
± 5% MAX 0.5 MM

PLANÉITÉ - PLANARITY
- 0,25% À +0,25%

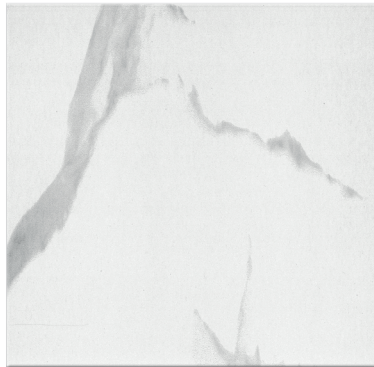
CRUST - MARMO
GRÈS CÉRAME - PORCELAIN



9961
CRUST GRAY
DIMENSION - SIZE: 24" X 24"
PI² - SQF BOX: 16.58 (36)
VARIATION: V3
4.78^S PI² - SQF

9966*
CRUST ANTRACITE
DIMENSION - SIZE: 24" X 24"
PI² - SQF BOX: 16.15 (36)
VARIATION: V3
4.78^S PI² - SQF

9971
CRUST BETON
DIMENSION - SIZE: 24" X 24"
PI² - SQF BOX: 16.15 (36)
VARIATION: V3
4.78^S PI² - SQF



9981*
MARMO GOLD
DIMENSION - SIZE: 24" X 24"
PI² - SQF BOX: 16.15 (36)
VARIATION: V3
4.78^S PI² - SQF

9986*
MARMO GRIGIO
DIMENSION - SIZE: 24" X 24"
PI² - SQF BOX: 16.15 (36)
VARIATION: V3
4.78^S PI² - SQF



GRÈS CÉRAME | PORCELAIN

SURFACE - SURFACE
LISSE - SMOOTH
REBORDS - EDGES
ADOUCI - PILLOWED
TAUX DE LUSTRE - GLOSS LEVEL
MAT - MATTE



TECHNIQUE | TECHNICAL

ÉPAISSEUR - THICKNESS
8.5 MM
CLASSIFICATION PEI - PEI RATING
5
MODULE DE RUPTURE - MODULUS OF RUPTURE
≥ 35 N/mm²
ABSORPTION D'EAU - WATER ABSORPTION
Eb ≤ 0,5%
RÉSISTANCE GEL - FROST RESISTANCE
OUI - YES
RÉSISTANCE GLISSEMENT - SLIP RESISTANCE
R9 < 0.2 COF
RÉSISTANCE AU FEU - FIRE RESISTANCE
A1_{fl}
RÉSISTANCE TACHES - STAIN RESISTANCE
CLASS 5 - CLASS 5
ÉMISSIONS COV - VOC EMISSION
A+



EMBALLAGE | PACKAGING

ACHAT MINIMUM - MINIMUM PURCHASE
BOITE - BOX
POIDS PAR PI² - POUNDS PER SQ FEET
4.05 LBS (1.81 KG)
ORIGINE - ORIGIN
ITALIE - ITALY



APPLICATION | APPLICATION



USAGE RÉSIDENTIEL - RESIDENTIAL USE
OUI - YES
USAGE COMMERCIAL - COMMERCIAL USE
OUI - YES
INSTALLATION - INSTALLATION
PLANCHER ET MUR - FLOOR AND WALL



CALIBRAGE | CALIBRATION

ÉCART DE DIMENSION - SIZE DIFFERENCE
± 0.50%
ÉPAISSEUR - THICKNESS
± 5% MAX 0.5 MM
PLANÉITÉ - PLANARITY
- 0,25% À +0,25%

FUSION - GRAFFITI
GRÈS CÉRAME - PORCELAIN



10100
FUSION ICE
DIMENSION - SIZE: 24" X 24"
PI² - SQF BOX: 16.58 (36)
VARIATION: V2
4.78^S PI² - SQF

10105
FUSION GRAY
DIMENSION - SIZE: 24" X 24"
PI² - SQF BOX: 16.58 (36)
VARIATION: V2
4.78^S PI² - SQF

10110
FUSION DARK GRAY
DIMENSION - SIZE: 24" X 24"
PI² - SQF BOX: 16.15 (36)
VARIATION: V2
4.78^S PI² - SQF



10120
GRAFFITI GRIGIO
DIMENSION - SIZE: 24" X 24"
PI² - SQF BOX: 16.15 (36)
VARIATION: V2
4.78^S PI² - SQF

10125
GRAFFITI BIANCO
DIMENSION - SIZE: 24" X 24"
PI² - SQF BOX: 16.15 (36)
VARIATION: V2
4.78^S PI² - SQF



GRÈS CÉRAME | PORCELAIN

SURFACE - SURFACE
LISSE - SMOOTH
REBORDS - EDGES
ADOUCCI - PILLOWED
TAUX DE LUSTRE - GLOSS LEVEL
MAT - MATTE



TECHNIQUE | TECHNICAL

ÉPAISSEUR - THICKNESS
8.5 MM
CLASSIFICATION PEI - PEI RATING
5
MODULE DE RUPTURE - MODULUS OF RUPTURE
≥ 35 N/mm²
ABSORPTION D'EAU - WATER ABSORPTION
Eb ≤ 0,5%
RÉSISTANCE GEL - FROST RESISTANCE
OUI - YES
RÉSISTANCE GLISSEMENT - SLIP RESISTANCE
R9 < 0.2 COF
RÉSISTANCE AU FEU - FIRE RESISTANCE
A1fl
RÉSISTANCE TACHES - STAIN RESISTANCE
CLASSE 5 - CLASS 5
ÉMISSIONS COV - VOC EMISSION
A+



EMBALLAGE | PACKAGING

ACHAT MINIMUM - MINIMUM PURCHASE
BOITE - BOX
POIDS PAR PI² - POUNDS PER SQ FEET
4.05 LBS (1.81 KG)
ORIGINE - ORIGIN
ITALIE - ITALY



APPLICATION | APPLICATION



USAGE RÉSIDENTIEL - RESIDENTIAL USE
OUI - YES
USAGE COMMERCIAL - COMMERCIAL USE
OUI - YES
INSTALLATION - INSTALLATION
PLANCHER ET MUR - FLOOR AND WALL



CALIBRAGE | CALIBRATION

ÉCART DE DIMENSION - SIZE DIFFERENCE
± 0.50%
ÉPAISSEUR - THICKNESS
± 5% MAX 0.5 MM
PLANÉITÉ - PLANARITY
- 0,25% À +0.25%

EXCALIBUR - STAR - PROGETTO
GRÈS CÉRAME - PORCELAIN



HH-119*
EXCALIBUR GRIGIO

DIMENSION - SIZE: 24" X 24"
PI² - SQF BOX: 16.25 (30)
VARIATION: V3

4.98\$ PI² - SQF

HH-388*
STAR BLACK

DIMENSION - SIZE: 24" X 24"
PI² - SQF BOX: 11.63(40)
VARIATION: V3

4.98\$ PI² - SQF



HH-9140*
PROGETTO NERO

DIMENSION - SIZE: 24" X 24"
PI² - SQF BOX: 20.69 (24)
VARIATION: V3

4.98\$ PI² - SQF

HH-9145*
PROGETTO LINEA BIANCO

DIMENSION - SIZE: 24" X 24"
PI² - SQF BOX: 20.02 (24)
VARIATION: V3

4.98\$ PI² - SQF



GRÈS CÉRAME | PORCELAIN

SURFACE - SURFACE
LISSE - SMOOTH
REBORDS - EDGES
ADOUCI - PILLOWED
TAUX DE LUSTRE - GLOSS LEVEL
MAT - MATTE



TECHNIQUE | TECHNICAL

ÉPAISSEUR - THICKNESS
10 MM
CLASSIFICATION PEI - PEI RATING
4
MODULE DE RUPTURE - MODULUS OF RUPTURE
≥ 35 N/mm²
ABSORPTION D'EAU - WATER ABSORPTION
Eb ≤ 0,5%
RÉSISTANCE GEL - FROST RESISTANCE
OUI - YES
RÉSISTANCE GLISSEMENT - SLIP RESISTANCE
R10 > 0.2 COF < 0.4 COF
RÉSISTANCE AU FEU - FIRE RESISTANCE
A1η
RÉSISTANCE TACHES - STAIN RESISTANCE
CLASSE 5 - CLASS 5
ÉMISSIONS COV - VOC EMISSION
A+



EMBALLAGE | PACKAGING

ACHAT MINIMUM - MINIMUM PURCHASE
BOITE - BOX
POIDS PAR PI² - POUNDS PER SQ FEET
4.05 LBS (1.81 KG)
ORIGINE - ORIGIN
ITALIE - ITALY



APPLICATION | APPLICATION


USAGE RÉSIDENTIEL - RESIDENTIAL USE
OUI - YES
USAGE COMMERCIAL - COMMERCIAL USE
OUI - YES
INSTALLATION - INSTALLATION
PLANCHER ET MUR - FLOOR AND WALL



CALIBRAGE | CALIBRATION

ÉCART DE DIMENSION - SIZE DIFFERENCE
± 0.50%
ÉPAISSEUR - THICKNESS
± 5% MAX 0.5 MM
PLANÉITÉ - PLANARITY
- 0,25% À +0.25%

EXCALIBUR - STAR - PROGETTO
GRÈS CÉRAMÉ - PORCELAIN



HH-257

EVOLUTION NERO (R)

DIMENSION - SIZE: 24" X 24"
PI² - SQF BOX: 15.50 (30)
VARIATION: V2

5.58⁸ PI² - SQF



GRÈS CÉRAMÉ | PORCELAIN

SURFACE - SURFACE
LISSE - SMOOTH
REBORDS - EDGES
RECTIFIÉ - RECTIFIED
TAUX DE LUSTRE - GLOSS LEVEL
MAT - MATTE



TECHNIQUE | TECHNICAL

ÉPAISSEUR - THICKNESS
10 MM
CLASSIFICATION PEI - PEI RATING
4
MODULE DE RUPTURE - MODULUS OF RUPTURE
≥ 35 N/mm²
ABSORPTION D'EAU - WATER ABSORPTION
Eb ≤ 0,5%
RÉSISTANCE GEL - FROST RESISTANCE
OUI - YES
RÉSISTANCE GLISSEMENT - SLIP RESISTANCE
R10 > 0.2 COF < 0.4 COF
RÉSISTANCE AU FEU - FIRE RESISTANCE
A1_{fl}
RÉSISTANCE TACHES - STAIN RESISTANCE
CLASSE 5 - CLASS 5
ÉMISSIONS COV - VOC EMISSION
A+



EMBALLAGE | PACKAGING

ACHAT MINIMUM - MINIMUM PURCHASE
BOITE - BOX
POIDS PAR PI² - POUNDS PER SQ FEET
4.05 LBS (1.81 KG)
ORIGINE - ORIGIN
ITALIE - ITALY



APPLICATION | APPLICATION


USAGE RÉSIDENTIEL - RESIDENTIAL USE
OUI - YES
USAGE COMMERCIAL - COMMERCIAL USE
OUI - YES
INSTALLATION - INSTALLATION
PLANCHER ET MUR - FLOOR AND WALL



CALIBRAGE | CALIBRATION

ÉCART DE DIMENSION - SIZE DIFFERENCE
± 0.30%
ÉPAISSEUR - THICKNESS
± 5% MAX 0.2MM
PLANÉITÉ - PLANARITY
- 0,15% À +0.15%

CALACATTA INFINITY - MARVEL
GRÈS CÉRAMÉ RECTIFIÉ - RECTIFIED PORCELAIN




LG-615
CALACATTA INFINITY SATIN (R)
DIMENSION - SIZE: 24" X 24"
PI² - SQF BOX: 15.50 (32)
VARIATION: V2
5.58\$ PI² - SQF



LG-630
MARVEL GRAY MATTE (R)
DIMENSION - SIZE: 24" X 24"
PI² - SQF BOX: 15.50 (32)
VARIATION: V2
5.58\$ PI² - SQF



LG-640
MARVEL BETON MATTE (R)
DIMENSION - SIZE: 24" X 24"
PI² - SQF BOX: 15.50 (32)
VARIATION: V2
5.58\$ PI² - SQF



LG-650
MARVEL ANTRACITE MATTE (R)
DIMENSION - SIZE: 24" X 24"
PI² - SQF BOX: 15.50 (32)
VARIATION: V2
5.58\$ PI² - SQF



GRÈS CÉRAMÉ | PORCELAIN

SURFACE - SURFACE
LISSE - SMOOTH
REBORDS - EDGES
RECTIFIÉ - RECTIFIED
TAUX DE LUSTRE - GLOSS LEVEL
MAT - MATTE



TECHNIQUE | TECHNICAL

ÉPAISSEUR - THICKNESS
10 MM
CLASSIFICATION PEI - PEI RATING
5
MODULE DE RUPTURE - MODULUS OF RUPTURE
≥ 35 N/mm²
ABSORPTION D'EAU - WATER ABSORPTION
Eb ≤ 0,5%
RÉSISTANCE GEL - FROST RESISTANCE
OUI - YES
RÉSISTANCE GLISSEMENT - SLIP RESISTANCE
R10 > 0.2 COF < 0.4 COF
RÉSISTANCE AU FEU - FIRE RESISTANCE
A1η
RÉSISTANCE TACHES - STAIN RESISTANCE
CLASSE 5 - CLASS 5
ÉMISSIONS COV - VOC EMISSION
A+



EMBALLAGE | PACKAGING

ACHAT MINIMUM - MINIMUM PURCHASE
BOITE - BOX
POIDS PAR PI² - POUNDS PER SQ FEET
4.05 LBS (1.81 KG)
ORIGINE - ORIGIN
CHINE - CHINA



APPLICATION | APPLICATION

USAGE RÉSIDENTIEL - RESIDENTIAL USE
OUI - YES
USAGE COMMERCIAL - COMMERCIAL USE
OUI - YES
INSTALLATION - INSTALLATION
PLANCHER ET MUR - FLOOR AND WALL



CALIBRAGE | CALIBRATION

ÉCART DE DIMENSION - SIZE DIFFERENCE
± 0.30%
ÉPAISSEUR - THICKNESS
± 5% MAX 0.2MM
PLANÉITÉ - PLANARITY
- 0,15% À +0.15%

ETERNAL
GRÈS CÉRAMÉ - PORCELAIN



NEW

CC-271*
ETERNAL BEAUTY
DIMENSION - SIZE: 24" X 24"
PIÉ - SQF BOX: 15.50 (32)
VARIATION: V3
6.25[°] PIÉ - SQF



GRÈS CÉRAMÉ | PORCELAIN

SURFACE - SURFACE
LISSE - SMOOTH
REBORDS - EDGES
ADOUCI - PILLOWED
TAUX DE LUSTRE - GLOSS LEVEL
MAT - MATTE



TECHNIQUE | TECHNICAL

ÉPAISSEUR - THICKNESS
10 MM
CLASSIFICATION PEI - PEI RATING
4
MODULE DE RUPTURE - MODULUS OF RUPTURE
≥ 35 N/mm²
ABSORPTION D'EAU - WATER ABSORPTION
Eb ≤ 0,5%
RÉSISTANCE GEL - FROST RESISTANCE
OUI - YES
RÉSISTANCE GLISSEMENT - SLIP RESISTANCE
R10 > 0.2 COF < 0.4 COF
RÉSISTANCE AU FEU - FIRE RESISTANCE
A1_{fl}
RÉSISTANCE TACHES - STAIN RESISTANCE
CLASSE 5 - CLASS 5
ÉMISSIONS COV - VOC EMISSION
A+



EMBALLAGE | PACKAGING

ACHAT MINIMUM - MINIMUM PURCHASE
BOITE - BOX
POIDS PAR PIÉ - POUNDS PER SQ FEET
4.05 LBS (1.81 KG)
ORIGINE - ORIGIN
PORTUGAL



APPLICATION | APPLICATION

USAGE RÉSIDENTIEL - RESIDENTIAL USE
OUI - YES
USAGE COMMERCIAL - COMMERCIAL USE
OUI - YES
INSTALLATION - INSTALLATION
PLANCHER ET MUR - FLOOR AND WALL



CALIBRAGE | CALIBRATION

ÉCART DE DIMENSION - SIZE DIFFERENCE
± 0.50%
ÉPAISSEUR - THICKNESS
± 5% MAX 0.5 MM
PLANÉITÉ - PLANARITY
- 0,25% À +0.25%

MANHATAN

GRÈS CÉRAMÉ RECTIFIÉ - RECTIFIED PORCELAIN



BA-710*

MANHATAN SAND

DIMENSION - SIZE: 24" X 24"
PI² - SQF BOX: 11.63 (48)
VARIATION: V3

5.39\$ PI² - SQF



GRÈS CÉRAMÉ | PORCELAIN

SURFACE - SURFACE
LISSE - SMOOTH
REBORDS - EDGES
ADOUCI - PILLOWED
TAUX DE LUSTRE - GLOSS LEVEL
MAT - MATTE



TECHNIQUE | TECHNICAL

ÉPAISSEUR - THICKNESS
10 MM
CLASSIFICATION PEI - PEI RATING
5
MODULE DE RUPTURE - MODULUS OF RUPTURE
 $\geq 35 \text{ N/mm}^2$
ABSORPTION D'EAU - WATER ABSORPTION
 $E_b \leq 0,5\%$
RÉSISTANCE GEL - FROST RESISTANCE
OUI - YES
RÉSISTANCE GLISSEMENT - SLIP RESISTANCE
 $R_{10} > 0.2 \text{ COF} < 0.4 \text{ COF}$
RÉSISTANCE AU FEU - FIRE RESISTANCE
A1 η
RÉSISTANCE TACHES - STAIN RESISTANCE
CLASSE 5 - CLASS 5
ÉMISSIONS COV - VOC EMISSION
A+



EMBALLAGE | PACKAGING

ACHAT MINIMUM - MINIMUM PURCHASE
BOITE - BOX
POIDS PAR PI² - POUNDS PER SQ FEET
4.05 LBS (1.81 KG)
ORIGINE - ORIGIN
ESPAGNE - SPAIN



APPLICATION | APPLICATION



USAGE RÉSIDENTIEL - RESIDENTIAL USE
OUI - YES
USAGE COMMERCIAL - COMMERCIAL USE
OUI - YES
INSTALLATION - INSTALLATION
PLANCHER ET MUR - FLOOR AND WALL



CALIBRAGE | CALIBRATION

ÉCART DE DIMENSION - SIZE DIFFERENCE
 $\pm 0.50\%$
ÉPAISSEUR - THICKNESS
 $\pm 5\% \text{ MAX } 0.5 \text{ MM}$
PLANÉITÉ - PLANARITY
-0,25% À +0,25%

POLARIS - BALMORAL
GRÈS CÉRAMÉ RECTIFIÉ - RECTIFIED PORCELAIN



BA-855*
POLARIS BRILLO POLISHED (R)
DIMENSION - SIZE: 24" X 24"
PI² - SQF BOX: 11.63 (48)
VARIATION: V3
5.98\$ PI² - SQF

BA-866*
BALMORAL SILVER POLISHED (R)
DIMENSION - SIZE: 24" X 24"
PI² - SQF BOX: 11.63 (48)
VARIATION: V3
5.98\$ PI² - SQF

BA-867*
BALMORAL GRAY POLISHED (R)
DIMENSION - SIZE: 24" X 24"
PI² - SQF BOX: 11.63 (48)
VARIATION: V3
5.98\$ PI² - SQF



GRÈS CÉRAMÉ | PORCELAIN

SURFACE - SURFACE
LISSE - SMOOTH
REBORDS - EDGES
RECTIFIÉ - RECTIFIED
TAUX DE LUSTRE - GLOSS LEVEL
LUSTRÉ - GLOSSY



TECHNIQUE | TECHNICAL

ÉPAISSEUR - THICKNESS
10 MM
CLASSIFICATION PEI - PEI RATING
4
MODULE DE RUPTURE - MODULUS OF RUPTURE
≥ 35 N/mm²
ABSORPTION D'EAU - WATER ABSORPTION
Eb ≤ 0,5%
RÉSISTANCE GEL - FROST RESISTANCE
OUI - YES
RÉSISTANCE GLISSEMENT - SLIP RESISTANCE
R10 > 0.2 COF < 0.4 COF
RÉSISTANCE AU FEU - FIRE RESISTANCE
A1_{fl}
RÉSISTANCE TACHES - STAIN RESISTANCE
CLASSE 5 - CLASS 5
ÉMISSIONS COV - VOC EMISSION
A+



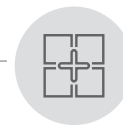
EMBALLAGE | PACKAGING

ACHAT MINIMUM - MINIMUM PURCHASE
BOITE - BOX
POIDS PAR PI² - POUNDS PER SQ FEET
4.05 LBS (1.81 KG)
ORIGINE - ORIGIN
ESPAGNE - SPAIN



APPLICATION | APPLICATION

USAGE RÉSIDENTIEL - RESIDENTIAL USE
OUI - YES
USAGE COMMERCIAL - COMMERCIAL USE
OUI - YES
INSTALLATION - INSTALLATION
PLANCHER ET MUR - FLOOR AND WALL



CALIBRAGE | CALIBRATION

ÉCART DE DIMENSION - SIZE DIFFERENCE
± 0.30%
ÉPAISSEUR - THICKNESS
± 5% MAX 0.2MM
PLANÉITÉ - PLANARITY
- 0,15% À +0.15%

CARRARA - ICE - NERO MARGUINA - PURE WHITE - GALAXY BLACK
GRÈS CÉRAME RECTIFIÉ - RECTIFIED PORCELAIN



LG-430
CARRARA POLISHED (R)
DIMENSION - SIZE: 24" X 24"
PI² - SQF BOX: 15.50 (30)
VARIATION: V3
5.58[§] PI² - SQF

LG-445
ICE GRAY POLISHED (R)
DIMENSION - SIZE: 24" X 24"
PI² - SQF BOX: 15.50 (36)
VARIATION: V3
5.58[§] PI² - SQF



LG-465
NERO MARGUINA POLISHED (R)
DIMENSION - SIZE: 24" X 24"
PI² - SQF BOX: 15.50 (30)
VARIATION: V3
7.98[§] PI² - SQF

LG-472
PURE WHITE POLISHED (R)
DIMENSION - SIZE: 24" X 24"
PI² - SQF BOX: 15.50 (30)
VARIATION: V1
5.58[§] PI² - SQF

LG-475
GALAXY BLACK POLISHED (R)
DIMENSION - SIZE: 24" X 24"
PI² - SQF BOX: 15.50 (30)
VARIATION: V1
5.98[§] PI² - SQF



GRÈS CÉRAME | PORCELAIN

SURFACE - SURFACE
LISSE - SMOOTH
REBORDS - EDGES
RECTIFIÉ - RECTIFIED
TAUX DE LUSTRE - GLOSS LEVEL
LUSTRÉ - GLOSSY



TECHNIQUE | TECHNICAL

ÉPAISSEUR - THICKNESS
10 MM
CLASSIFICATION PEI - PEI RATING
4
MODULE DE RUPTURE - MODULUS OF RUPTURE
≥ 35 N/mm²
ABSORPTION D'EAU - WATER ABSORPTION
Eb ≤ 0,5%
RÉSISTANCE GEL - FROST RESISTANCE
OUI - YES
RÉSISTANCE GLISSEMENT - SLIP RESISTANCE
R10 > 0.2 COF < 0.4 COF
RÉSISTANCE AU FEU - FIRE RESISTANCE
A1_{fl}
RÉSISTANCE TACHES - STAIN RESISTANCE
CLASSE 5 - CLASS 5
ÉMISSIONS COV - VOC EMISSION
A+



EMBALLAGE | PACKAGING

ACHAT MINIMUM - MINIMUM PURCHASE
BOITE - BOX
POIDS PAR PI² - POUNDS PER SQ FEET
4.05 LBS (1.81 KG)
ORIGINE - ORIGIN
CHINE - CHINA



APPLICATION | APPLICATION

USAGE RÉSIDENTIEL - RESIDENTIAL USE
OUI - YES
USAGE COMMERCIAL - COMMERCIAL USE
OUI - YES
INSTALLATION - INSTALLATION
PLANCHER ET MUR - FLOOR AND WALL



CALIBRAGE | CALIBRATION

ÉCART DE DIMENSION - SIZE DIFFERENCE
± 0.30%
ÉPAISSEUR - THICKNESS
± 5% MAX 0.2MM
PLANÉITÉ - PLANARITY
- 0,15% À +0.15%


NIRVANA - ONYX - CALACATTA - ETERNAL STONE
GRÈS CÉRAMÉ RECTIFIÉ - RECTIFIED PORCELAIN



LG-540
NIRVANA WHITE POLISHED (R)
DIMENSION - SIZE: 24" X 24"
PI² - SQF BOX: 15.50 (32)
VARIATION: V3
5.58⁸ PI² - SQF



LG-555
NIRVANA GRIGIO POLISHED (R)
DIMENSION - SIZE: 24" X 24"
PI² - SQF BOX: 15.50 (32)
VARIATION: V3
5.58⁸ PI² - SQF



LG-570
NIRVANA ANTRACITE POLISHED (R)
DIMENSION - SIZE: 24" X 24"
PI² - SQF BOX: 15.50 (32)
VARIATION: V3
5.58⁸ PI² - SQF



LG-585
ONYX POLISHED (R)
DIMENSION - SIZE: 24" X 24"
PI² - SQF BOX: 15.50 (32)
VARIATION: V3
5.58⁸ PI² - SQF



LG-600
CALACATTA INFINITY POLISHED (R)
DIMENSION - SIZE: 24" X 24"
PI² - SQF BOX: 15.50 (32)
VARIATION: V3
5.58⁸ PI² - SQF



LG-660
ETERNAL STONE POLISHED (R)
DIMENSION - SIZE: 24" X 24"
PI² - SQF BOX: 15.50 (32)
VARIATION: V3
5.58⁸ PI² - SQF



GRÈS CÉRAMÉ | PORCELAIN

SURFACE - SURFACE
LISSE - SMOOTH
REBORDS - EDGES
RECTIFIÉ - RECTIFIED
TAUX DE LUSTRE - GLOSS LEVEL
LUSTRÉ - GLOSSY



TECHNIQUE | TECHNICAL

ÉPAISSEUR - THICKNESS
10 MM
CLASSIFICATION PEI - PEI RATING
4
MODULE DE RUPTURE - MODULUS OF RUPTURE
≥ 35 N/mm²
ABSORPTION D'EAU - WATER ABSORPTION
Eb ≤ 0,5%
RÉSISTANCE GEL - FROST RESISTANCE
OUI - YES
RÉSISTANCE GLISSEMENT - SLIP RESISTANCE
R10 > 0.2 COF < 0.4 COF
RÉSISTANCE AU FEU - FIRE RESISTANCE
A1_{fl}
RÉSISTANCE TACHES - STAIN RESISTANCE
CLASSE 5 - CLASS 5
ÉMISSIONS COV - VOC EMISSION
A+



EMBALLAGE | PACKAGING

ACHAT MINIMUM - MINIMUM PURCHASE
BOITE - BOX
POIDS PAR PI² - POUNDS PER SQ FEET
4.05 LBS (1.81 KG)
ORIGINE - ORIGIN
CHINE - CHINA



APPLICATION | APPLICATION

USAGE RÉSIDENTIEL - RESIDENTIAL USE
OUI - YES
USAGE COMMERCIAL - COMMERCIAL USE
OUI - YES
INSTALLATION - INSTALLATION
PLANCHER ET MUR - FLOOR AND WALL



CALIBRAGE | CALIBRATION

ÉCART DE DIMENSION - SIZE DIFFERENCE
± 0.30%
ÉPAISSEUR - THICKNESS
± 5% MAX 0.2MM
PLANÉITÉ - PLANARITY
- 0,15% À +0.15%

CARRARA - SOURCELASA
GRÈS CÉRAME - PORCELAIN

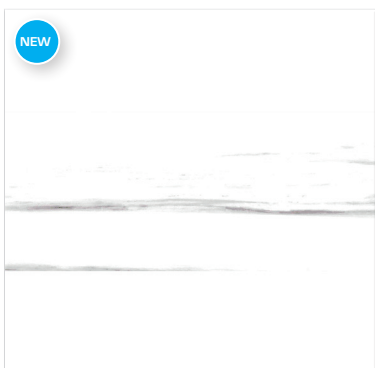


AS-030

CARRARA

DIMENSION - SIZE: 24" X 24"
PI² - SQF BOX: 15.50 (30)
VARIATION: V3

4.98[€] PI² - SQF



AS-045

SOURCELASA

DIMENSION - SIZE: 24" X 24"
PI² - SQF BOX: 15.50 (30)
VARIATION: V3

4.98[€] PI² - SQF



GRÈS CÉRAME | PORCELAIN

SURFACE - SURFACE
LISSE - SMOOTH
REBORDS - EDGES
ADOUCI - PILLOWED
TAUX DE LUSTRE - GLOSS LEVEL
MAT - MATTE



TECHNIQUE | TECHNICAL

ÉPAISSEUR - THICKNESS
8 MM
CLASSIFICATION PEI - PEI RATING
5
MODULE DE RUPTURE - MODULUS OF RUPTURE
≥ 35 N/mm²
ABSORPTION D'EAU - WATER ABSORPTION
Eb ≤ 0,5%
RÉSISTANCE GEL - FROST RESISTANCE
OUI - YES
RÉSISTANCE GLISSEMENT - SLIP RESISTANCE
R10 > 0.2 COF < 0.4 COF
RÉSISTANCE AU FEU - FIRE RESISTANCE
A1_{fl}
RÉSISTANCE TACHES - STAIN RESISTANCE
CLASSE 5 - CLASS 5
ÉMISSIONS COV - VOC EMISSION
A+



EMBALLAGE | PACKAGING

ACHAT MINIMUM - MINIMUM PURCHASE
BOITE - BOX
POIDS PAR PI² - POUNDS PER SQ FEET
4.05 LBS (1.81 KG)
ORIGINE - ORIGIN
ITALIE - ITALY



APPLICATION | APPLICATION


USAGE RÉSIDENTIEL - RESIDENTIAL USE
OUI - YES
USAGE COMMERCIAL - COMMERCIAL USE
OUI - YES
INSTALLATION - INSTALLATION
PLANCHER ET MUR - FLOOR AND WALL



CALIBRAGE | CALIBRATION

ÉCART DE DIMENSION - SIZE DIFFERENCE
± 0.50%
ÉPAISSEUR - THICKNESS
± 5% MAX 0.5 MM
PLANÉITÉ - PLANARITY
- 0,25% À +0.25%

P.E. DENALI - SMARTGRIP - LAGOM WHITE
GRÈS CÉRAMÉ - PORCELAIN



STN-031

P.E. DENALI BIANCO SATIN

DIMENSION - SIZE: 24" X 24"
PI² - SQF BOX: 15.50 (36)
VARIATION: V3

5.58\$ PI² - SQF

STN-035

SMARTGRIP ARONA GRAU SATIN

DIMENSION - SIZE: 24" X 24"
PI² - SQF BOX: 15.50 (36)
VARIATION: V2

5.58\$ PI² - SQF



STN-040

P.E. LAGOM WHITE SATIN

DIMENSION - SIZE: 24" X 24"
PI² - SQF BOX: 15.50 (36)
VARIATION: V3

5.58\$ PI² - SQF



GRÈS CÉRAMÉ | PORCELAIN

SURFACE - SURFACE
LISSE - SMOOTH
REBORDS - EDGES
ADOUCI - PILLOWED
TAUX DE LUSTRE - GLOSS LEVEL
SATINÉ - SATIN



TECHNIQUE | TECHNICAL

ÉPAISSEUR - THICKNESS
9 MM
CLASSIFICATION PEI - PEI RATING
5
MODULE DE RUPTURE - MODULUS OF RUPTURE
≥ 35 N/mm²
ABSORPTION D'EAU - WATER ABSORPTION
Eb ≤ 0,5%
RÉSISTANCE GEL - FROST RESISTANCE
OUI - YES
RÉSISTANCE GLISSEMENT - SLIP RESISTANCE
R10 > 0.2 COF < 0.4 COF
RÉSISTANCE AU FEU - FIRE RESISTANCE
A1_{fl}
RÉSISTANCE TACHES - STAIN RESISTANCE
CLASSE 5 - CLASS 5
ÉMISSIONS COV - VOC EMISSION
A+



EMBALLAGE | PACKAGING

ACHAT MINIMUM - MINIMUM PURCHASE
BOITE - BOX
POIDS PAR PI² - POUNDS PER SQ FEET
4.05 LBS (1.81 KG)
ORIGINE - ORIGIN
ESPAGNE - SPAIN



APPLICATION | APPLICATION

USAGE RÉSIDENTIEL - RESIDENTIAL USE
OUI - YES
USAGE COMMERCIAL - COMMERCIAL USE
OUI - YES
INSTALLATION - INSTALLATION
PLANCHER ET MUR - FLOOR AND WALL



CALIBRAGE | CALIBRATION

ÉCART DE DIMENSION - SIZE DIFFERENCE
± 0.50%
ÉPAISSEUR - THICKNESS
± 5% MAX 0.5 MM
PLANÉITÉ - PLANARITY
- 0,25% À +0.25%

LINUM WHITE
GRÈS CÉRAMÉ - PORCELAIN



STN-045

LINUM WHITE SATIN (R)

DIMENSION - SIZE: 24" X 24"
PI² - SQF BOX: 15.50 (36)
VARIATION: V3

5.58* PI² - SQF



GRÈS CÉRAMÉ | PORCELAIN

SURFACE - SURFACE
LISSE - SMOOTH
REBORDS - EDGES
RECTIFIÉ - RECTIFIED
TAUX DE LUSTRE - GLOSS LEVEL
SATINÉ - SATIN



APPLICATION | APPLICATION

USAGE RÉSIDENTIEL - RESIDENTIAL USE
OUI - YES
USAGE COMMERCIAL - COMMERCIAL USE
OUI - YES
INSTALLATION - INSTALLATION
PLANCHER ET MUR - FLOOR AND WALL



TECHNIQUE | TECHNICAL

ÉPAISSEUR - THICKNESS
9 MM
CLASSIFICATION PEI - PEI RATING
5
MODULE DE RUPTURE - MODULUS OF RUPTURE
 $\geq 35 \text{ N/mm}^2$
ABSORPTION D'EAU - WATER ABSORPTION
 $E_b \leq 0,5\%$
RÉSISTANCE GEL - FROST RESISTANCE
OUI - YES
RÉSISTANCE GLISSEMENT - SLIP RESISTANCE
 $R_{10} > 0.2 \text{ COF} < 0.4 \text{ COF}$
RÉSISTANCE AU FEU - FIRE RESISTANCE
A1_{fl}
RÉSISTANCE TACHES - STAIN RESISTANCE
CLASSE 5 - CLASS 5
ÉMISSIONS COV - VOC EMISSION
A+



EMBALLAGE | PACKAGING

ACHAT MINIMUM - MINIMUM PURCHASE
BOITE - BOX
POIDS PAR PI² - POUNDS PER SQ FEET
4.05 LBS (1.81 KG)
ORIGINE - ORIGIN
ESPAGNE - SPAIN



CALIBRAGE | CALIBRATION

ÉCART DE DIMENSION - SIZE DIFFERENCE
 $\pm 0.30\%$
ÉPAISSEUR - THICKNESS
 $\pm 5\% \text{ MAX } 0.2\text{MM}$
PLANÉITÉ - PLANARITY
- 0,15% À +0.15%

OUTDOOR PORCELAIN
GRÈS CÉRAMÉ - PORCELAIN



PV-005
DARK GREY
DIMENSION - SIZE: 24" X 24"
PI² - SQF BOX: 8.00 (32)
VARIATION: V3
9.98\$ PI² - SQF



GRÈS CÉRAMÉ | PORCELAIN

SURFACE - SURFACE
TEXTURÉ - TEXTURED
REBORDS - EDGES
RECTIFIÉ - RECTIFIED
TAUX DE LUSTRE - GLOSS LEVEL
MAT - MATTE



TECHNIQUE | TECHNICAL

ÉPAISSEUR - THICKNESS
20 MM
CLASSIFICATION PEI - PEI RATING
5
MODULE DE RUPTURE - MODULUS OF RUPTURE
≥ 35 N/mm²
ABSORPTION D'EAU - WATER ABSORPTION
Eb ≤ 0,5%
RÉSISTANCE GEL - FROST RESISTANCE
OUI - YES
RÉSISTANCE GLISSEMENT - SLIP RESISTANCE
R10 > 0.2 COF < 0.4 COF
RÉSISTANCE AU FEU - FIRE RESISTANCE
A1fl
RÉSISTANCE TACHES - STAIN RESISTANCE
CLASSE 5 - CLASS 5
ÉMISSIONS COV - VOC EMISSION
A+



EMBALLAGE | PACKAGING

ACHAT MINIMUM - MINIMUM PURCHASE
BOITE - BOX
POIDS PAR PI² - POUNDS PER SQ FEET
17.63 LBS (8.51 KG)
ORIGINE - ORIGIN
ESPAGNE - SPAIN



APPLICATION | APPLICATION

USAGE RÉSIDENTIEL - RESIDENTIAL USE
OUI - YES
USAGE COMMERCIAL - COMMERCIAL USE
OUI - YES
INSTALLATION - INSTALLATION
PLANCHER EXTERIEUR - FLOOR OUTDOOR



CALIBRAGE | CALIBRATION

ÉCART DE DIMENSION - SIZE DIFFERENCE
± 0.30%
ÉPAISSEUR - THICKNESS
± 5% MAX 0.2MM
PLANÉITÉ - PLANARITY
- 0,15% À +0.15%

DONEY
GRÈS CÉRAMÉ RECTIFIÉ - RECTIFIED PORCELAIN



V-901

DONEY BLANCO (R)

DIMENSION - SIZE: 24" X 48"
PIÉ - SQF BOX: 15.50 (24)
VARIATION: V3

9.98\$ PIÉ - SQF



GRÈS CÉRAMÉ | PORCELAIN

SURFACE - SURFACE
LISSE - SMOOTH
REBORDS - EDGES
RECTIFIÉ - RECTIFIED
TAUX DE LUSTRE - GLOSS LEVEL
LUSTRÉ - GLOSSY



TECHNIQUE | TECHNICAL

ÉPAISSEUR - THICKNESS
10 MM
CLASSIFICATION PEI - PEI RATING
4
MODULE DE RUPTURE - MODULUS OF RUPTURE
 $\geq 35 \text{ N/mm}^2$
ABSORPTION D'EAU - WATER ABSORPTION
 $E_b \leq 0,5\%$
RÉSISTANCE GEL - FROST RESISTANCE
OUI - YES
RÉSISTANCE GLISSEMENT - SLIP RESISTANCE
 $R_{10} > 0.2 \text{ COF} < 0.4 \text{ COF}$
RÉSISTANCE AU FEU - FIRE RESISTANCE
A1 η
RÉSISTANCE TACHES - STAIN RESISTANCE
CLASSE 5 - CLASS 5
ÉMISSIONS COV - VOC EMISSION
A+



EMBALLAGE | PACKAGING

ACHAT MINIMUM - MINIMUM PURCHASE
BOITE - BOX
POIDS PAR PIÉ - POUNDS PER SQ FEET
4.05 LBS (1.81 KG)
ORIGINE - ORIGIN
ESPAGNE - SPAIN



APPLICATION | APPLICATION

USAGE RÉSIDENTIEL - RESIDENTIAL USE
OUI - YES
USAGE COMMERCIAL - COMMERCIAL USE
OUI - YES
INSTALLATION - INSTALLATION
PLANCHER ET MUR - FLOOR AND WALL



CALIBRAGE | CALIBRATION

ÉCART DE DIMENSION - SIZE DIFFERENCE
 $\pm 0.30\%$
ÉPAISSEUR - THICKNESS
 $\pm 5\% \text{ MAX } 0.2\text{MM}$
PLANÉITÉ - PLANARITY
 $-0,15\% \text{ \AA } +0.15\%$

CARRARA - NIRVANA
GRÈS CÉRAMÉ RECTIFIÉ - RECTIFIED PORCELAIN



LG-432

CARRARA POLISHED (R)

DIMENSION - SIZE: 24" X 48"
PIÉ - SQF BOX: 16 (25)
VARIATION: V3

9.98\$ PIÉ - SQF



LG-545

NIRVANA WHITE POLISHED (R)

DIMENSION - SIZE: 24" X 48"
PIÉ - SQF BOX: 15.50 (30)
VARIATION: V3

9.98\$ PIÉ - SQF




LG-560

NIRVANA GRIGIO POLISHED (R)

DIMENSION - SIZE: 24" X 48"
PIÉ - SQF BOX: 15.50 (30)
VARIATION: V3

9.98\$ PIÉ - SQF



LG-575

NIRVANA ANTRACITE POLISHED (R)

DIMENSION - SIZE: 24" X 48"
PIÉ - SQF BOX: 15.50 (30)
VARIATION: V3

9.98\$ PIÉ - SQF



GRÈS CÉRAMÉ | PORCELAIN

SURFACE - SURFACE
LISSE - SMOOTH
REBORDS - EDGES
RECTIFIÉ - RECTIFIED
TAUX DE LUSTRE - GLOSS LEVEL
LUSTRÉ - GLOSSY



TECHNIQUE | TECHNICAL

ÉPAISSEUR - THICKNESS
10 MM
CLASSIFICATION PEI - PEI RATING
4
MODULE DE RUPTURE - MODULUS OF RUPTURE
≥ 35 N/mm²
ABSORPTION D'EAU - WATER ABSORPTION
Eb ≤ 0,5%
RÉSISTANCE GEL - FROST RESISTANCE
OUI - YES
RÉSISTANCE GLISSEMENT - SLIP RESISTANCE
R10 > 0.2 COF < 0.4 COF
RÉSISTANCE AU FEU - FIRE RESISTANCE
A1_{fl}
RÉSISTANCE TACHES - STAIN RESISTANCE
CLASSE 5 - CLASS 5
ÉMISSIONS COV - VOC EMISSION
A+



EMBALLAGE | PACKAGING

ACHAT MINIMUM - MINIMUM PURCHASE
BOITE - BOX
POIDS PAR PIÉ - POUNDS PER SQ FEET
4.05 LBS (1.81 KG)
ORIGINE - ORIGIN
CHINE - CHINA



APPLICATION | APPLICATION

USAGE RÉSIDENTIEL - RESIDENTIAL USE
OUI - YES
USAGE COMMERCIAL - COMMERCIAL USE
OUI - YES
INSTALLATION - INSTALLATION
PLANCHER ET MUR - FLOOR AND WALL



CALIBRAGE | CALIBRATION

ÉCART DE DIMENSION - SIZE DIFFERENCE
± 0.30%
ÉPAISSEUR - THICKNESS
± 5% MAX 0.2MM
PLANÉITÉ - PLANARITY
- 0,15% À +0.15%

ONYX - CALACATTA INFINITY
GRÈS CÉRAMÉ RECTIFIÉ - RECTIFIED PORCELAIN



LG-590

ONYX POLISHED (R)

DIMENSION - SIZE: 24" X 48"
PI² - SQF BOX: 15.50 (30)
VARIATION: V3

9.98\$ PI² - SQF



LG-605

CALACATTA INFINITY POLISHED (R)

DIMENSION - SIZE: 24" X 48"
PI² - SQF BOX: 15.50 (30)
VARIATION: V3

9.98\$ PI² - SQF



LG-620

CALACATTA INFINITY MATTE (R)

DIMENSION - SIZE: 24" X 48"
PI² - SQF BOX: 15.50 (30)
VARIATION: V3

9.98\$ PI² - SQF



GRÈS CÉRAMÉ | PORCELAIN

SURFACE - SURFACE
LISSE - SMOOTH
REBORDS - EDGES
RECTIFIÉ - RECTIFIED
TAUX DE LUSTRE - GLOSS LEVEL
LUSTRÉ - GLOSSY (LG-620 MATTE)



TECHNIQUE | TECHNICAL

ÉPAISSEUR - THICKNESS
10 MM
CLASSIFICATION PEI - PEI RATING
4
MODULE DE RUPTURE - MODULUS OF RUPTURE
≥ 35 N/mm²
ABSORPTION D'EAU - WATER ABSORPTION
Eb ≤ 0,5%
RÉSISTANCE GEL - FROST RESISTANCE
OUI - YES
RÉSISTANCE GLISSEMENT - SLIP RESISTANCE
R10 > 0.2 COF < 0.4 COF
RÉSISTANCE AU FEU - FIRE RESISTANCE
A1 η
RÉSISTANCE TACHES - STAIN RESISTANCE
CLASSE 5 - CLASS 5
ÉMISSIONS COV - VOC EMISSION
A+



EMBALLAGE | PACKAGING

ACHAT MINIMUM - MINIMUM PURCHASE
BOITE - BOX
POIDS PAR PI² - POUNDS PER SQ FEET
4.05 LBS (1.81 KG)
ORIGINE - ORIGIN
CHINE - CHINA



APPLICATION | APPLICATION

USAGE RÉSIDENTIEL - RESIDENTIAL USE
OUI - YES
USAGE COMMERCIAL - COMMERCIAL USE
OUI - YES
INSTALLATION - INSTALLATION
PLANCHER ET MUR - FLOOR AND WALL



CALIBRAGE | CALIBRATION

ÉCART DE DIMENSION - SIZE DIFFERENCE
± 0.30%
ÉPAISSEUR - THICKNESS
± 5% MAX 0.2MM
PLANÉITÉ - PLANARITY
- 0,15% À +0.15%

LINUM WHITE
GRÈS CÉRAMÉ RECTIFIÉ - RECTIFIED PORCELAIN



STN-050

LINUM WHITE SATIN (R)

DIMENSION - SIZE: 24" X 48"
PIÉ - SQF BOX: 15.50 (24)
VARIATION: V3

9.98\$ PIÉ - SQF



GRÈS CÉRAMÉ | PORCELAIN

SURFACE - SURFACE
LISSE - SMOOTH
REBORDS - EDGES
RECTIFIÉ - RECTIFIED
TAUX DE LUSTRE - GLOSS LEVEL
LUSTRÉ - GLOSSY



TECHNIQUE | TECHNICAL

ÉPAISSEUR - THICKNESS
10 MM
CLASSIFICATION PEI - PEI RATING
4
MODULE DE RUPTURE - MODULUS OF RUPTURE
 $\geq 35 \text{ N/mm}^2$
ABSORPTION D'EAU - WATER ABSORPTION
 $E_b \leq 0,5\%$
RÉSISTANCE GEL - FROST RESISTANCE
OUI - YES
RÉSISTANCE GLISSEMENT - SLIP RESISTANCE
 $R_{10} > 0.2$ COF < 0.4 COF
RÉSISTANCE AU FEU - FIRE RESISTANCE
A1 η
RÉSISTANCE TACHES - STAIN RESISTANCE
CLASSE 5 - CLASS 5
ÉMISSIONS COV - VOC EMISSION
A+



EMBALLAGE | PACKAGING

ACHAT MINIMUM - MINIMUM PURCHASE
BOITE - BOX
POIDS PAR PIÉ - POUNDS PER SQ FEET
4.05 LBS (1.81 KG)
ORIGINE - ORIGIN
ESPAGNE - SPAIN



APPLICATION | APPLICATION

USAGE RÉSIDENTIEL - RESIDENTIAL USE
OUI - YES
USAGE COMMERCIAL - COMMERCIAL USE
OUI - YES
INSTALLATION - INSTALLATION
PLANCHER ET MUR - FLOOR AND WALL



CALIBRAGE | CALIBRATION

ÉCART DE DIMENSION - SIZE DIFFERENCE
 $\pm 0.30\%$
ÉPAISSEUR - THICKNESS
 $\pm 5\%$ MAX 0.2MM
PLANÉITÉ - PLANARITY
-0,15% À +0.15%

ARMONIA DI PIETRE
GRÈS CÉRAME RECTIFIÉ - RECTIFIED PORCELAIN




HH-390

ARMONIA DI PIETRE NERO (R)

DIMENSION - SIZE: 24" X 48"
PI² - SQF BOX: 15.50 (24)
VARIATION: V3

9.98[€] PI² - SQF



HH-391

ARMONIA DI PIETRE GRIGIO (R)

DIMENSION - SIZE: 24" X 48"
PI² - SQF BOX: 15.50 (24)
VARIATION: V3

9.98[€] PI² - SQF



GRÈS CÉRAME | PORCELAIN

SURFACE - SURFACE
LISSE - SMOOTH
REBORDS - EDGES
RECTIFIÉ - RECTIFIED
TAUX DE LUSTRE - GLOSS LEVEL
SATINÉ - SATIN



TECHNIQUE | TECHNICAL

ÉPAISSEUR - THICKNESS
10 MM
CLASSIFICATION PEI - PEI RATING
4
MODULE DE RUPTURE - MODULUS OF RUPTURE
≥ 35 N/mm²
ABSORPTION D'EAU - WATER ABSORPTION
Eb ≤ 0,5%
RÉSISTANCE GEL - FROST RESISTANCE
OUI - YES
RÉSISTANCE GLISSEMENT - SLIP RESISTANCE
R10 > 0.2 COF < 0.4 COF
RÉSISTANCE AU FEU - FIRE RESISTANCE
A1_{fl}
RÉSISTANCE TACHES - STAIN RESISTANCE
CLASSE 5 - CLASS 5
ÉMISSIONS COV - VOC EMISSION
A+



EMBALLAGE | PACKAGING

ACHAT MINIMUM - MINIMUM PURCHASE
BOITE - BOX
POIDS PAR PI² - POUNDS PER SQ FEET
4.05 LBS (1.81 KG)
ORIGINE - ORIGIN
ITALIE - ITALY



APPLICATION | APPLICATION

USAGE RÉSIDENTIEL - RESIDENTIAL USE
OUI - YES
USAGE COMMERCIAL - COMMERCIAL USE
OUI - YES
INSTALLATION - INSTALLATION
PLANCHER ET MUR - FLOOR AND WALL



CALBRAGE | CALIBRATION

ÉCART DE DIMENSION - SIZE DIFFERENCE
± 0.30%
ÉPAISSEUR - THICKNESS
± 5% MAX 0.2MM
PLANÉITÉ - PLANARITY
- 0,15% À +0.15%

ETHERNITY
GRÈS CÉRAMÉ RECTIFIÉ - RECTIFIED PORCELAIN



HH-395

ETHERNITY GRIGIO (R)

DIMENSION - SIZE: 24" X 48"
PIÉ - SQF BOX: 15.50 (35)
VARIATION: V2

7.98\$ PIÉ - SQF



HH-400

ETHERNITY BLANCO (R)

DIMENSION - SIZE: 24" X 48"
PIÉ - SQF BOX: 15.50 (35)
VARIATION: V2

7.98\$ PIÉ - SQF



HH-405

ETHERNITY NOCE (R)

DIMENSION - SIZE: 24" X 48"
PIÉ - SQF BOX: 15.50 (35)
VARIATION: V2

7.98\$ PIÉ - SQF



HH-410

ETHERNITY BEIGE (R)

DIMENSION - SIZE: 24" X 48"
PIÉ - SQF BOX: 15.50 (35)
VARIATION: V2

7.98\$ PIÉ - SQF



GRÈS CÉRAMÉ | PORCELAIN

SURFACE - SURFACE
LISSE - SMOOTH
REBORDS - EDGES
RECTIFIÉ - RECTIFIED
TAUX DE LUSTRE - GLOSS LEVEL
MAT - MATTE



TECHNIQUE | TECHNICAL

ÉPAISSEUR - THICKNESS
9 MM
CLASSIFICATION PEI - PEI RATING
5
MODULE DE RUPTURE - MODULUS OF RUPTURE
≥ 35 N/mm²
ABSORPTION D'EAU - WATER ABSORPTION
Eb ≤ 0,5%
RÉSISTANCE GEL - FROST RESISTANCE
OUI - YES
RÉSISTANCE GLISSEMENT - SLIP RESISTANCE
R9 < 0.2 COF
RÉSISTANCE AU FEU - FIRE RESISTANCE
A1fl
RÉSISTANCE TACHES - STAIN RESISTANCE
CLASSE 5 - CLASS 5
ÉMISSIONS COV - VOC EMISSION
A+



EMBALLAGE | PACKAGING

ACHAT MINIMUM - MINIMUM PURCHASE
BOITE - BOX
POIDS PAR PIÉ - POUNDS PER SQ FEET
4.05 LBS (1.81 KG)
ORIGINE - ORIGIN
ITALIE - ITALY



APPLICATION | APPLICATION

USAGE RÉSIDENTIEL - RESIDENTIAL USE
OUI - YES
USAGE COMMERCIAL - COMMERCIAL USE
OUI - YES
INSTALLATION - INSTALLATION
PLANCHER ET MUR - FLOOR AND WALL



CALIBRAGE | CALIBRATION

ÉCART DE DIMENSION - SIZE DIFFERENCE
± 0.30%
ÉPAISSEUR - THICKNESS
± 5% MAX 0.2MM
PLANÉITÉ - PLANARITY
- 0,15% À +0.15%

PIENZA
GRÈS CÉRAMÉ RECTIFIÉ - RECTIFIED PORCELAIN



BA-895*

PIENZA AVORIO PULIDO (R)

DIMENSION - SIZE: 31.5" X 31.5"

PI² - SQF BOX: 13.78 (40)

VARIATION: V3

7.98⁸ PI² - SQF



GRÈS CÉRAMÉ | PORCELAIN

SURFACE - SURFACE

LISSE - SMOOTH

REBORDS - EDGES

RECTIFIÉ - RECTIFIED

TAUX DE LUSTRE - GLOSS LEVEL

MAT - MATTE



TECHNIQUE | TECHNICAL

ÉPAISSEUR - THICKNESS

10 MM

CLASSIFICATION PEI - PEI RATING

4

MODULE DE RUPTURE - MODULUS OF RUPTURE

≥ 35 N/mm²

ABSORPTION D'EAU - WATER ABSORPTION

E_b ≤ 0,5%

RÉSISTANCE GEL - FROST RESISTANCE

OUI - YES

RÉSISTANCE GLISSEMENT - SLIP RESISTANCE

R10 > 0.2 COF < 0.4 COF

RÉSISTANCE AU FEU - FIRE RESISTANCE

A1_{fl}

RÉSISTANCE TACHES - STAIN RESISTANCE

CLASSE 5 - CLASS 5

ÉMISSIONS COV - VOC EMISSION

A+



EMBALLAGE | PACKAGING

ACHAT MINIMUM - MINIMUM PURCHASE

BOITE - BOX

POIDS PAR PI² - POUNDS PER SQ FEET

4.05 LBS (1.81 KG)

ORIGINE - ORIGIN

ESPAGNE - SPAIN



APPLICATION | APPLICATION

USAGE RÉSIDENTIEL - RESIDENTIAL USE

OUI - YES

USAGE COMMERCIAL - COMMERCIAL USE

OUI - YES

INSTALLATION - INSTALLATION

PLANCHER ET MUR - FLOOR AND WALL



CALIBRAGE | CALIBRATION

ÉCART DE DIMENSION - SIZE DIFFERENCE

± 0.30%

ÉPAISSEUR - THICKNESS

± 5% MAX 0.2MM

PLANÉITÉ - PLANARITY

- 0,15% À +0,15%

MOSAÏQUE - MOSAICS
 DIMENSION - SIZE : 12" X 12"

MOSAIQUES - MOSAICS					
CODE	DESCRIPTION	DIMENSION SIZE	PC/MCX SQF/UNIT	MCX/BTE UNIT/BOX	PRIX / CHQ PRICE / EACH
MS-100	MOSAIC CARRARA BRICK	12X12	10.23	10	17.99\$
MS-105	MOSAIC GRAY BRICK	12X12	10.23	10	17.99\$
MS-110	MOSAIC CARRARA HEXAGON	12X12	9.69	10	17.99\$
MS-115	MOSAIC BLACK HEXAGON	12X12	9.69	10	17.99\$
MS-125	MOSAIC WHITE GLOSSY	12X12	8.48	10	17.99\$
MS-130	MOSAIC WHITE & BLACK GLOSSY	12X12	9.15	10	17.99\$
MS-135	MOSAIC WHITE GLOSSY PENNY ROUND	12X12	9.80	10	17.99\$
MS-140	MOSAIC LIGHT GRIS GLOSS PENNY ROUND	12X12	9.80	10	17.99\$




MS-100



MS-105



MS-110



MS-115




MS-125



MS-130



MS-135



MS-140

MOSAÏQUE DE VERRE - GLASS MOSAICS
 DIMENSION - SIZE : 12" X 12"

MOSAIQUES - MOSAICS				
CODE	DESCRIPTION	DIMENSION SIZE	MCX/BTE UNIT/BOX	PRIX / CHQ PRICE / EACH
ES-005*	BASKETWAVE MOSAIC	12X12	10	17.99\$
ES-010*	HEXAGON MOSAIC	12X12	10	17.99\$
ES-029*	CAR HERRING BONE MOSAIC (MARBRE)	12X12	10	17.99\$
GL-297*	STONE	12X12	5	17.99\$
GL-305*	OFF WHITE GLASS MOSAIC 1X1	12X12	5	17.99\$
GL-307*	BROWN WHITE STONE & GLASS X1X	12X12	5	17.99\$
GL-310*	SILVERSTONE 0.5X0.5	12X12	5	17.99\$
GL-317*	DUNE BEIGE	12X12	5	17.99\$




ES-005*




ES-010*




ES-029*




GL-297*



GL-305*



GL-307*



GL-310*



GL-317*

MOSAÏQUE DE VERRE - GLASS MOSAICS
 DIMENSION - SIZE : 12" X 12"


MOSAÏQUES				
CODE	DESCRIPTION	DIMENSION SIZE	MCX/BTE UNIT/BOX	PRIX / CHQ PRICE / EACH
GL-511 *	TRAVERTINO STONE GLASS MOSAIC	12X12	5	17.99 ^{\$}
GL-512 *	CREMA MARFIL STONE MOSAIC	12X12	5	17.99 ^{\$}
GL-624 *	MAYA SNOW	12X12	10	17.99 ^{\$}
GL-626 *	COMBO BROWN	12X12	10	17.99 ^{\$}
GL-628 *	COMBO BROWN MULTI	12X12	5	17.99 ^{\$}
GL-655 *	GLASS MOSAIC WOOD LOOK GREY	12X12	5	17.99 ^{\$}
GL-656 *	GLASS MOSAIC WOOD LOOK BROWN	12X12	5	17.99 ^{\$}




GL-511 *



GL-512 *



GL-624 *



GL-626 *



GL-628 *



GL-655 *



GL-656 *

MOSAÏQUE DE VERRE - GLASS MOSAICS
 DIMENSION - SIZE : 12" X 12"

MOSAÏQUES				
CODE	DESCRIPTION	DIMENSION SIZE	MCX/BTE UNIT/BOX	PRIX / CHQ PRICE / EACH
GL-657*	OLD BOAT WOOD MOSAIC	12X12	5	17.99\$
GL-659*	OLVIA	12X13	5	17.99\$
GL-667*	ROCCIA NERO	12X12	5	17.99\$
GL-669*	HEXAGON WHITE	10X12	4	17.99\$
GL-670*	HEXAGON BLACK	10X12	4	17.99\$
GL-671*	HEXAGON PEARL	10X12	4	17.99\$



GL-657*




GL-659*




GL-667*



GL-669*




GL-670*



GL-671*

MOSAÏQUE DE VERRE - GLASS MOSAICS
 DIMENSION - SIZE : 12" X 12"

MOSAQUES				
CODE	DESCRIPTION	DIMENSION SIZE	MCX/BTE UNIT/BOX	PRIX / CHQ PRICE / EACH
GL-660*	SKYLINE TERRA	12X12	5	17.99\$
GL-661*	SKYLINE GRIGIO	12X12	5	17.99\$
GL-662*	SKYLINE MARINO	12X12	5	17.99\$
GL-664*	SKYLINE SOLE	12X12	5	17.99\$
GL-665*	SKYLINE BEIGE	12X12	5	17.99\$
GL-666*	SKYLINE BIANCO	12X12	5	17.99\$



GL-660*



GL-661*



GL-662*



GL-664*





GL-665*




GL-666*


DESIGNER CHOICE COLLECTION

DIMENSION: 12" X 12" - MOSAIQUE DE GRÈS CÉRAME LUSTRÉ - MOSAIC PORCELAIN GLOSSY

MOSAQUES						
CODE		DESCRIPTION	DIMENSION SIZE	MCX/BTE UNIT/BOX	PI ² /BTE SQFT/BOX	PRIX / PI ² PRICE / SQFT
LG-433		CARRARA MOSAIC HEXAGON	12.76 X 13.07	10	11.68	17.99 ^{\$}
LG-434		CARRARA MOSAIC HERRINGBONE	12.76 X 13.07	10	11.68	17.99 ^{\$}



LG-433



LG-434

DESIGNER CHOICE COLLECTION
 DIMENSION: VARIÉE - SEUIL DE MARBRE - BIANCO - PERLATO

SEUIL DE MARBRE (ACHAT MINIMUM 25)

CODE	DESCRIPTION	DIMENSION SIZE	MCX/BTE UNIT/BOX	PRIX / CHQ PRICE / EACH
SM-005	BIANCO CARRARA 36"	5/8" X 3-1/2"	25	28.40 ^{\$}
SM-010	BIANCO CARRARA 36"	5/8" X 4"	25	32.90 ^{\$}
SM-015	BIANCO CARRARA 36"	5/8" X 4-1/2"	25	33.90 ^{\$}
SM-020	BIANCO CARRARA 36"	5/8" X 5"	25	35.76 ^{\$}
SM-045	BIANCO CARRARA 76"	5/8" X 6"	25	77.88 ^{\$}



SEUIL DE MARBRE (ACHAT MINIMUM 25)

CODE	DESCRIPTION	DIMENSION SIZE	MCX/BTE UNIT/BOX	PRIX / CHQ PRICE / EACH
SM-025	PERLATO ROYAL 36"	5/8" X 3-1/2"	25	23.00 ^{\$}
SM-030	PERLATO ROYAL 36"	5/8" X 4"	25	34.64 ^{\$}
SM-035	PERLATO ROYAL 36"	5/8" X 4-1/2"	25	35.76 ^{\$}
SM-040	PERLATO ROYAL 36"	5/8" X 5"	25	40.14 ^{\$}
SM-050	PERLATO ROYAL 76"	5/8" X 6"	25	77.88 ^{\$}





RU-20971

3 ABRASIFS DE RECHANGE
RUGOSITE TRÈS DOUX
UPC: 8413797209716
MCX/BTE: 1
BTE/PAL: 414

APPELEZ - CALL



RU-20905

ÉPONGE SUPERPRO
HAUTE ABSORPTION
UPC: 841379729051
MCX/BTE: 135
BTE/PAL: 2

APPELEZ - CALL



RU-20906

ÉPONGE RUBINET
MIXTE
UPC: 8413797259068
MCX/BTE: 24
BTE/PAL: 32

APPELEZ - CALL



RU-65926

TENAILLE CARREAUX
UPC: 8413797659269
MCX/BTE: 5
BTE/PAL: 765

APPELEZ - CALL



RU-2912

CROISILLONS 1.5MM
300 MCX PAR SAC
UPC: 8413797029123
SAC/BTE: 36
BTE/PAL: 36

APPELEZ - CALL



RU-2902

CROISILLONS 3MM
200 MCX PAR SAC
UPC: 8413797029024
SAC/BTE: 42
BTE/PAL: 36

APPELEZ - CALL



RU-2903

CROISILLONS 5MM
200 MCX PAR SAC
UPC: 8413797029031
SAC/BTE: 36
BTE/PAL: 36

APPELEZ - CALL



RU-2036

CROISILLONS 6MM
100 MCX PAR SAC
UPC: 8413797020366
SAC/BTE: 25
BTE/PAL: 36

APPELEZ - CALL



RU-65907

GRATTOIR POUR JOINTS
UPC: 8413797659078
MCX/BTE: 5
BTE/PAL: 765

APPELEZ - CALL



RU-71974

GRATTOIR DE RECHANGE
UPC: 8413797719741
MCX/BTE: 10
BTE/PAL: N/A

APPELEZ - CALL



RU-75012

TRUELLE À CIMENT
UPC: 8413797750126
MCX/BTE: 6
BTE/PAL: N/A

APPELEZ - CALL



RU-26920

PEIGNE ACIER 12X12
UPC: 8413797259070
MCX/BTE: 6
BTE/PAL: 120

APPELEZ - CALL



RU-25906

PEIGNE ACIER 10X10

UPC: 8413797259063
MCX/BTE: 6
BTE/PAL: 120

APPELEZ - CALL



RU-26917

PEIGNE ACIER 6X6

UPC: 8413797259032
MCX/BTE: 6
BTE/PAL: 120

APPELEZ - CALL




RU-26918

PEIGNE ACIER 8X8

UPC: 8413797269182
MCX/BTE: 6
BTE/PAL: 120

APPELEZ - CALL




RU-72907

PEIGNE ACIER RUBIFLEX 6X6

UPC: 8413797729078
MCX/BTE: 6
BTE/PAL: 80

APPELEZ - CALL




RU-72908

PEIGNE ACIER RUBIFLEX 8X8

UPC: 8413797729085
MCX/BTE: 6
BTE/PAL: 80

APPELEZ - CALL




RU-72911

PEIGNE ACIER RUBIFLEX 6X5

UPC: 8413797729115
MCX/BTE: 6
BTE/PAL: 80

APPELEZ - CALL



RU-74982

PEIGNE ACIER RUBIFLEX 12X12

UPC: 8413797749823
MCX/BTE: 6
BTE/PAL: 80

APPELEZ - CALL



RU-65973

TALOCHON CAOUTCHOUC PRO
THERMOFLEX

UPC: 8413797659733
MCX/BTE: 6
BTE/PAL: 90

APPELEZ - CALL



RU-84926

TALOCHON CAOUTCHOUC

UPC: 8413797106077
MCX/BTE: 6
BTE/PAL: 90

APPELEZ - CALL



RU-24946

COUPE TUILE PRACTIC 50

UPC: 8413797249460
MCX/BTE: 2
BTE/PAL: 72

APPELEZ - CALL



RU-13960

COUPE TUILE SPEED 62

UPC: N/A
MCX/BTE: 1
BTE/PAL: 24

APPELEZ - CALL



RU-14988

COUPE TUILE SPEED 62
AVEC VALISE

UPC: 8413797149880
MCX/BTE: 2
BTE/PAL: 24

APPELEZ - CALL



RU-1945

MOLETTE WIDIA 6MM

UPC: 8413797019452
MCX/BTE: 10
BTE/PAL: 4600

APPELEZ - CALL




RU-1946

MOLETTE WIDIA 10MM

UPC: 8413797019469
MCX/BTE: 10
BTE/PAL: 4600

APPELEZ - CALL



RU-4909

KIT TREPAN EASY GRES 6.5 ET 10MM

UPC: 8413797049091
MCX/BTE: 10
BTE/PAL: 800

APPELEZ - CALL



RU-4920

KIT TREPAN EASY GRES 6.5MM

UPC: 8413797049206
MCX/BTE: 10
BTE/PAL: 4600

APPELEZ - CALL



RU-4924

KIT TREPAN EASY GRES 10MM

UPC: 8413797049244
MCX/BTE: 10
BTE/PAL: 4600

APPELEZ - CALL



RU-5963

TREPAN EASY GRES 35MM

UPC: 8413797059632
MCX/BTE: 1
BTE/PAL: N/A

APPELEZ - CALL



RU-5967

TREPAN EASY GRES 55MM

UPC: 8413797059670
MCX/BTE: 1
BTE/PAL: N/A

APPELEZ - CALL



RU-31972

LAME À DIAMAND TSV 115

UPC: 8413797319729
MCX/BTE: 1
BTE/PAL: N/A

APPELEZ - CALL



RU-2841

TIGES POUR SYSTÈME DELTA
SAC DE 200

UPC: 8413797028416
MCX/BTE: 1
BTE/PAL: 15

APPELEZ - CALL



RU-2843

ERGOT POUR SYSTÈME DELTA
SAC DE 100

UPC: 8413797028430
MCX/BTE: 1
BTE/PAL: 12

APPELEZ - CALL



RU-3903

KIT DE DÉPART SYSTÈME DELTA

UPC: 8413797028485
MCX/BTE: 1
BTE/PAL: 1

APPELEZ - CALL



PRÉSENTOIR GÉNÉRAL

PRÉSENTOIR GÉNÉRAL AVEC CROCHET
SANS PRODUIT

DIMENSION: 100x60x225 CM
MCX/BTE: 1
BTE/PAL: 1



ÉPONGE PB SUPERPRO

PRÉSENTOIR ÉPONGE PB SUPERPRO
135 ÉPONGES / PRÉSENTOIR

DIMENSION: 60x40x120 CM
MCX/BTE: 1
BTE/PAL: 1



ÉPONGE MIXTE SUPERPRO

PRÉSENTOIR ÉPONGE MIXTE SUPERPRO
135 ÉPONGES / PRÉSENTOIR

DIMENSION: 60x40x120 CM
MCX/BTE: 1
BTE/PAL: 1



DELTA LEVELLING 1MM

PRÉSENTOIR DELTA LEVELLING 1MM
10 KITS / PRÉSENTOIR

DIMENSION: 60x40x120 CM
MCX/BTE: 1
BTE/PAL: 1



BAC RUBICLEAN PB PRO

BAC RUBICLEAN PRO
12 BACS / PRÉSENTOIR
DIMENSION: 60x40x120 CM
MCX/BTE: 1
BTE/PAL: 1



BAC RUBICLEAN SUPERPRO

BAC RUBICLEAN SUPERPRO
10 BACS / PRÉSENTOIR
DIMENSION: 56x31x109 CM
MCX/BTE: 1
BTE/PAL: 1