

**PROTERMINAL** est un profilé en aluminium verni à poudre en forme de « L » adapté pour la protection des angles externes des revêtements et leur fermeture périmétrique. Ce profilé est disponible en différentes finitions pour s'adapter à tout type de revêtement.

# PROTERMINAL

ALLUMINIUM STONE LINE ET TUSCANY LINE



**STONE LINE thermo packed**  
longueur b. 2,7 ML - cond. 20 Pces - 54 ML

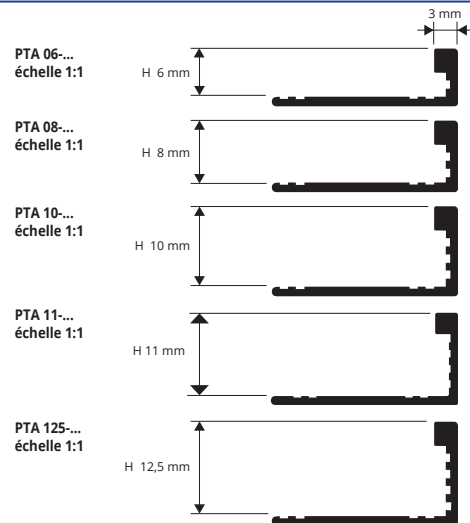
Article	H mm	€/ml	€/Pc
PTA 06-SL...	6		
PTA 08-SL...	8		
PTA 10-SL...	10		
PTA 11-SL...	11		
PTA 125-SL...	12,5		

Le sigle de la couleur doit être ajouté au code de l'article.  
Ex.: PTA 08... (couleur choisie, Stone white) PTA 08-SL01.

**TUSCANY LINE thermo packed**  
longueur b. 2,7 ML - cond. 40 Pces - 108 ML

Article	H mm	€/ml	€/Pc
PTA 08-...	8		
PTA 10-...	10		
PTA 125-...	12,5		

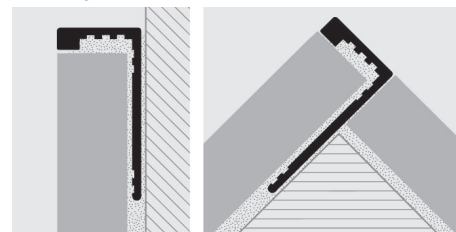
Le sigle de la couleur doit être ajouté au code de l'article.  
Ex.: PTA 08-... (couleur choisie 03TU-Tuscany gris) PTA 08-03TU.



## GAMME COULEURS



## EXEMPLES



**PROTERMINAL** est un profilé technique de finition, en résine vinylique atoxique antishock, utilisé pour protéger les arêtes externes des revêtements en céramique contre les chocs et les ébréchures. **PROTERMINAL** est également utilisé comme élément d'extrémité de plinthe et de moquettes, pour les masticages en résine époxydique ou pour les revêtements de salle de bains et de cuisines. A utiliser avec des baguettes PROLISTEL dans les finitions anodisées et brillantes d'aluminium et dans couleurs assorties (PVC).

# PROTERMINAL

RÉSINE VINYLIQUE ATOXIQUE COLORÉE ANTISHOCK

**RÉSINE VINYLIQUE ATOXIQUE COLORÉE ANTISHOCK**  
longueur b. 2,7 ML - cond. 54 ML (couleur blanc cond. 108 ML)

Article	H mm	€/ml	€/Pc
PT 06-...	6		
PT 08-...	8		
PT 10-...	10		
PT 125-...	12,5		

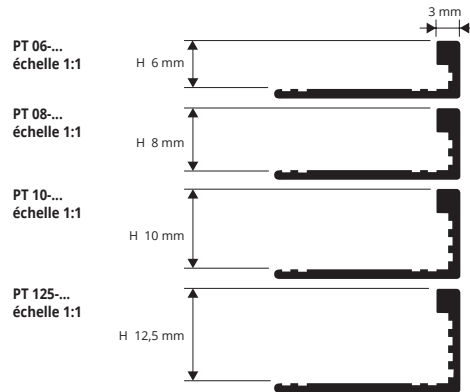
Disponible dans les diverses couleurs: 01 - 0106 - 02 - 03 - 04 - 05 - 06 - 11 - 12 - 17 - 18 (19 - 20 - 21 - 22 - 23 - 24 - 25 - 26 - 27 - 28 - 29 - 07 - 08 - 09 - 10 - 13 - 14 - 15 - 16) disponible sur requête avec un minimum de commande de 800 pces).

Le sigle de la couleur doit être ajouté au code de l'article.  
Ex.: PT 06-... (couleur choisie, Blanc) PT 06-01.




## INSTRUCTION DE TECHNIQUES DE POSE

1. Choisir la hauteur du PROTERMINAL selon l'épaisseur du revêtement.
2. Recouvrir de colle la zone d'application du profilé.
3. Appliquer le profilé coupé à la longueur nécessaire et l'aligner en pressant l'ailette perforée dans la colle.
4. Poser les carreaux en les alignant de manière à ce qu'ils coïncident parfaitement avec la partie supérieure du profilé.
5. Remplir complètement de colle la zone de contact entre le profilé et le carreau pour éviter les infiltrations d'eau dans les interstices.



## COLORIS BLANC SEULEMENT PAR CARTONS COMPLETS

## GAMME COULEURS



DISPONIBLE MINIMUM 800 PCES par couleur et hauteur (Prix à fixer. Délai de production 4/5 semaines)

