



**INSTALLATION RAPIDE ET FACILE**



**245 % PLUS RÉSISTANT À LA SÉPARATION DES JOINTS\***  
Grâce à sa conception de chevauchement ne nécessitant aucun ruban adhésif



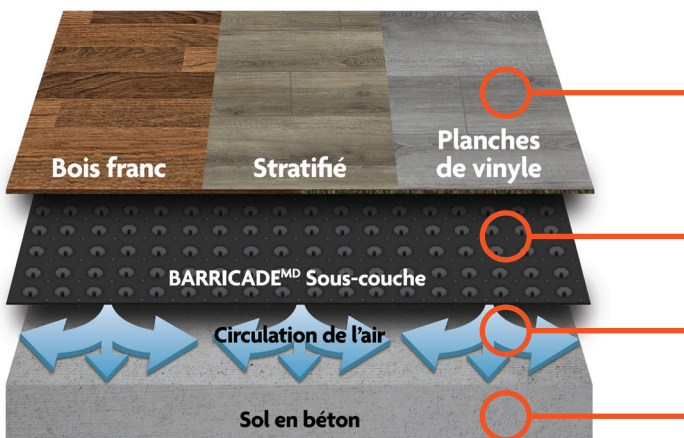
**Écart de 7 mm**

**75 % PLUS DE CIRCULATION D'AIR\***  
Grâce à ses creux plus profonds



**INSTALLATION FACILE**  
Aucun outil électrique requis; seulement une lame bien aiguisée

**AVANTAGES DE LA SOUS-COUCHE BARRICADE<sup>MD</sup>**



Supporte jusqu'à 7 165 livres par pied carré

Une valeur R de 0,9 améliore la chaleur

Assure une protection supérieure contre l'humidité

Adoucit les planchers sur le béton dur



**COMPATIBLE AVEC LES PLANCHERS FINIS**

Parfait pour les stratifiés, les carreaux de vinyle de luxe (LVT) et le bois franc d'ingénierie.

\* par rapport à son concurrent principal sur le marché