



# SYSTÈMES DE DOUCHE DE QUALITÉ SUPÉRIEURE, AVANTAGES MULTIPLES


## PREMIUM SHOWER SYSTEMS, MAXIMUM BENEFITS





 Système de produits et d'installation 100% étanche  
100% waterproof throughout product & installation system

 Gamme complète de systèmes de douche et d'accessoires facilement personnalisables  
Complete range of shower systems and accessories, easily customizable

 Prêt à être carrelée dès l'installation – le même jour  
Ready to tile upon installation – same day

 Systèmes de produits testés, certifiés et éprouvés  
Tested, certified and proven product systems

 Garantie wedi – couverture et programmes uniques pour les garanties de 10, 15 et 20 ans  
wedi Warranty – unique coverage and programs for 10, 15 & 20-year warranties

 Processus d'installation modulaire rapides et propres  
Fast and clean modular installation processes

Les panneaux de construction wedi ont toujours été fabriqués en utilisant uniquement des matières premières de qualité supérieure, et à partir de juin 2020, nous sommes fiers d'annoncer que nous fabriquerons tous les panneaux de construction wedi aux États-Unis pour compléter la phase 1 de notre investissement dans l'usine américaine !

Voici quelques raisons pour lesquelles vous devriez utiliser les panneaux de construction wedi:

- Ils sont à 100 % fabriqués aux États-Unis dans notre usine de Batavia, IL
- Noyau bleu 100% imperméable, fabriqué à partir de mousse de polystyrène extrudé à cellules fermées spécifique wedi qui est fabriqué à l'aide d'agents moussants conformément au protocole de Montréal, et ne contient pas d'HBCD (hexabromocyclododécane) qui a été interdit au Canada et est une substance toxique très préoccupante avec l'EPA des États-Unis.
- Ils offrent des capacités d'installation polyvalentes et illimitées
- Les panneaux de construction wedi sont résistants grâce à la résine à base de ciment avec un renfort en treillis incorporé qui élimine tout risque de délamination
- Ils sont extrêmement légers, faciles et propres à découper et dotés de propriétés d'isolation thermique
- Ils protègent naturellement contre la moisissure
- wedi propose désormais une variété de panneaux de construction de plus grande taille pour aider à augmenter la vitesse d'installation et à réduire les joints et l'utilisation de matériaux. Cela permet de réduire les coûts dans tous les domaines !


wedi Building Panels have always been made using only premium raw materials, and as of June 2020 we are proud to announce we not only manufacture all wedi Building Panels in the USA, but also now source all premium raw materials locally. Fully "Made in the USA".

Here are a few reasons why you should use wedi Building Panels:

- 100% Made in the USA at our factory in Batavia, IL
- 100% waterproof blue core, made from wedi specific extruded polystyrene closed cell foam which is made using foaming agents in compliance with the Montreal protocol, and contains no HBCD (Hexabromocyclododecane) which has been banned in Canada and is a toxic substance of high concern with the US EPA.
- Offers versatile, limitless installation capabilities
- wedi Building Panels are strong due to the cement resin with embedded mesh reinforcement so there is no chance for delamination
- Extremely light weight, easy and clean to cut and includes thermal insulation properties
- Protects against mold and mildew naturally
- Now offering a variety of larger building panel sizes to help increase installation speed and reduce seams and material usage. This will allow for lower costs across the board!

## Panneaux de construction wedi wedi Building Panels

Le panneau d'appui pour carrelage parfait  
The Ultimate Tile Backer Board



wedi

1160 Pierson Drive  
Batavia, IL 60510

Toll Free: 877-933-9334  
Phone: 847-357-9815  
Fax : 847-357-9819

info@wedicorp.com  
www.wedicorp.com

 youtube.com/wedicorp

 @wedicorp

 facebook.com/wedicorp/



US7000153



Made in USA



www.wedicorp.com

# MODIFICATIONS DE L'EMBALLAGE ET DES QUANTITÉS DE PANNEAUX DE CONSTRUCTION WEDI

## WEDI BUILDING PANEL PACKAGING AND QUANTITY CHANGES

Certains panneaux de construction wedi seront livrés avec un nouvel emballage ! L'exemple ci-dessous montre le panneau de construction de 1/8 po. L'objectif de cette amélioration est de vous fournir des panneaux de construction qui sont protégés en toutes circonstances et qui sont faciles à manipuler. Pour plus d'informations, voir le tableau à droite.

Select wedi Building Panels will come supplied with new packaging! The example below shows the 1/8 in. Building Panels packaging. The purpose of this update is to provide you with building panels that are safely protected and that are easy to handle. Refer to the chart below for more information.




Les nouveaux embouts d'emballage offrent une protection supérieure

New packaging end caps that provide superior protection


Les nouvelles boîtes de 2 à 10 pièces offrent une manipulation rapide, sûre et facile

New 2-10 count boxes offer quick, safe and easy handling


2 feuilles/boîte  
2 sheets/box



4 feuilles/boîte  
4 sheets/box



10 feuilles/boîte  
10 sheets/box



## Panneaux de construction wedi, nouvelles tailles disponibles wedi Building Panel new sizes available

wedi propose désormais de nouvelles tailles pour ses panneaux de construction afin de faciliter votre prochain projet ! Il est possible de consulter les numéros d'articles correspondants pour chaque graphique dans le tableau à droite. Cela permet de déterminer quel panneau de construction est le plus adapté à son prochain projet de douche.

wedi is now offering new sizes for our building panels to make your next project even easier! You can view the corresponding item numbers for each graphic in the chart to the right. You can then determine what building panel will be the perfect fit for your next shower project.



# NOUVELLES OPTIONS ET DOMAINES D'APPLICATION DES PANNEAUX DE CONSTRUCTION WEDI

## WEDI BUILDING PANEL NEW OPTIONS AND AREAS OF APPLICATION

wedi a procédé à des mises à jour sur plusieurs de ses panneaux de construction. Il est possible de consulter les nouveaux éléments ci-dessous ainsi que des informations sur le principal domaine d'application de chaque option de panneau de construction. Cela facilite le processus de sélection!

wedi has made updates on several of our building panels. You can view new items below along with information on the main area of application for each building panel option. This will help you with your selection process!

## Sélections de panneau de construction wedi wedi Building Panel selections

| Longueur x Largeur x Épaisseur<br>Length x Width x Height                      | Application principale<br>Main Application  | Pièces/palette<br>Unit/Pallet           | N° d'article<br>Item # |
|--|---|---|------------------------|
| 600 x 1219 x 4 mm<br>24 in. x 48 in. x 1/8 in.                                 | Dosserets, rebords de baignoire, bandes décoratives sous mosaïques dans les conceptions de carrelage sur site<br>Backsplash, tub decks, floors, under mosaic strips in field tile designs                 | 10 feuilles/boîte<br>10 sheets/box      | US8000006              |
| <b>NOUVEAU!</b> 1219 x 1524 x 6 mm<br><b>NEW!</b> 48 in. x 60 in. x 1/4 in.    | Rebords de baignoire, planchers, avec chauffage électrique par rayonnement<br>Tub decks, floors, with electric radiant heat   | 25 feuilles/palette<br>25 sheets/pallet | US8000013              |
| 914 x 1524 x 12.7 mm<br>36 in. x 60 in. x 1/2 in.                              | Panneau de mur et de sol<br>Wall and floor panel  | 50 feuilles/palette<br>50 sheets/pallet | US8000017              |
| <b>NOUVEAU!</b> 1219 x 1524 x 12.7 mm<br><b>NEW!</b> 48 in. x 60 in. x 1/2 in. | Panneau de mur et de sol<br>Wall and floor panel  | 50 feuilles/palette<br>50 sheets/pallet | US8000014              |
| 1219 x 1524 x 15.8 mm<br>48 in. x 60 in. x 5/8 in.                             | Panneau mural, s'aligne avec des cloisons sèches de 5/8 po<br>Wall panel, aligns with 5/8 in. drywall   | 4 feuilles/boîte<br>4 sheets/box        | US8000011              |
| <b>NOUVEAU!</b> 1219 x 1219 x 20 mm<br><b>NEW!</b> 48 in. x 48 in. x 3/4 in.   | Panneau de plancher, s'aligne avec les bases de Fundo Ligno pour créer une extension du plancher de la salle de bains<br>Floor panel, aligns with Fundo Ligno bases to create extension to bathroom floor | 4 feuilles/boîte<br>4 sheets/box        | US8000007              |
| <b>NOUVEAU!</b> 1219 x 1524 x 25.4 mm<br><b>NEW!</b> 48 in. x 60 in. x 1 in.   | Panneau mural, s'aligne avec les murs flottants<br>Wall panel, lines up with floated walls  | 25 feuilles/palette<br>25 sheets/pallet | US8000012              |
| <b>NOUVEAU!</b> 1219 x 1219 x 40 mm<br><b>NEW!</b> 48 in. x 48 in. x 1 1/2 in. | Construction de bancs, de planchers pour s'aligner avec Fundo Primo dans la salle de bains<br>Constructing benches, floors to line up with Fundo Primo into bathroom                                      | 2 feuilles/boîte<br>2 sheets/box        | US8000008              |
| <b>NOUVEAU!</b> 1219 x 1219 x 50 mm<br><b>NEW!</b> 48 in. x 48 in. x 2 in.     | Construction de bancs et de sièges suspendus, de murs autoportants et de cloisons<br>Constructing benches and suspended seats, freestanding walls and partitions  | 2 feuilles/boîte<br>2 sheets/box        | US8000009              |
| 1219 x 2438 x 12.7 mm<br>48 in. x 96 in. x 1/2 in.                             | Panneau mural<br>Wall panel   | 4 feuilles/boîte<br>4 sheets/box        | US8000010              |
| 1219 x 2438 x 12.7 mm<br>48 in. x 96 in. x 1/2 in.                             | Panneau mural<br>Wall panel   | 50 feuilles/palette<br>50 sheets/pallet | US8000015              |
| 1219 x 2438 x 12.7 mm<br>48 in. x 96 in. x 2 in.                               | Construction de bancs et de sièges suspendus, de murs autoportants et de cloisons<br>Constructing benches and suspended seats, freestanding walls and partitions  | 50 feuilles/palette<br>12 sheets/pallet | US8000016              |

