

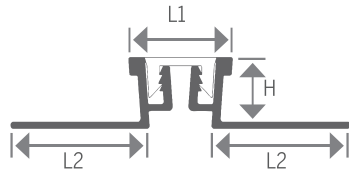
# PROVA TILE EDGE®

## PROFILÉS DE JOINTS DE DILATATION COMMERCIAUX

Les joints de dilatation sont **indispensables** pour les carreaux de céramique, de pierre naturelle et de terrazzo. Généralement utilisés dans les applications commerciales de fort achalandage pour protéger les carreaux contre les fissures. **Maintenant offerts dans des hauteurs de 1,27 cm (1/2 po)!**

### JOINTS DE DILATATION ROBUSTES

- En **aluminium**
- Conviennent parfaitement lorsque **placés sur des joints de contrôle et des joints de reprise**



#### N° de profilé

#### Dimensions

CM3051


H = 10 mm (3/8 po), L1 = 16 mm (5/8 po), L2 = 22 mm (7/8 po)

**NOUVEAU**

CM3052

H = 12,5 mm (1/2 po), L1 = 16 mm (5/8 po), L2 = 22 mm (7/8 po)

#### COULEURS DE L'INSERTION EN VINYLE



BEIGE



NOIR



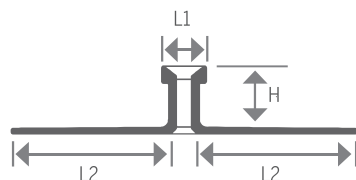
BRUN



GRIS

### JOINTS DE DILATATION DE SURFACE

- Coextrudés à partir de **PVC souple et rigide**
- Parfaits pour les sols carrelés où une certaine **flexibilité face aux charges est nécessaire**
- **Résistants** aux intempéries, aux rayons UV et à la plupart des produits d'entretien ménager



#### N° de profilé

#### Dimensions

CM3071

H = 10 mm (3/8 po), L1 = 8 mm (5/16 po), L2 = 25 mm (1 po)

**NOUVEAU**

CM3072

H = 12,5 mm (1/2 po), L1 = 8 mm (5/16 po), L2 = 25 mm (1 po)

#### COULEUR DE L'INSERTION EN PVC



GRIS