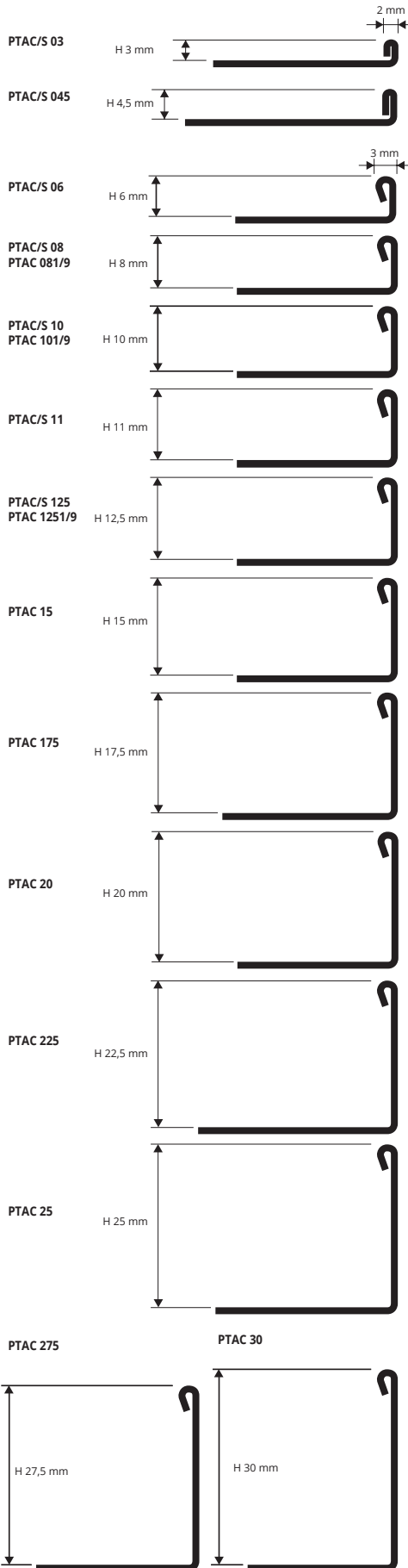


PROTERMINAL

ACIER INOX AISI 304/1.4301-V2A
POLI ET SATINÉ

PROTERMINAL est un profilé technique de finition. Il est utilisé principalement pour créer un joint de séparation entre des sols semblables ou différents (ex: céramique/céramique, céramique/parquet, marbres/laminés, moquette/linoléum, etc.) et d'épaisseurs différentes. PROTERMINAL en acier inox est également utilisé pour protéger les marches et les estrades, comme finition des sols et pour couvrir des plinthes. Il est conseillé de l'utiliser avec les baguettes PROLISTEL en acier inox aisi 304/1.4301-V2A poli et satiné, en aluminium anodisé et brillant chromé.



ACIER INOX AISI 304/1.4301-V2A POLI avec film de protection
longueur b. 2,7 ML - conditionnement 40 Pces - 108 ML - 10/10mm
(H 15 - H 30 mm - cond. 20 Pces - 54 ML)

Article	H mm		
PTAC 03	3		
PTAC 045	4,5		
PTAC 06	6		
PTAC 08	8		
PTAC 10	10		
PTAC 11	11		
PTAC 125	12,5		
PTAC 15	15		
PTAC 175	17,5		
PTAC 20	20		
PTAC 225	22,5		
PTAC 25	25		
PTAC 275	27,5		
PTAC 30	30		

ACIER INOX AISI 304/1.4301-V2A POLI avec film de protection
longueur b. 1 ML - conditionnement 40 Pces - 40 ML 10/10mm

Article	H mm		
PTAC 081	8	/	
PTAC 101	10	/	
PTAC 1251	12,5	/	

ACIER INOX AISI 304/1.4301-V2A POLI avec film de protection
longueur b. 0,90 ML - conditionnement 40 Pces - 36 ML - 10/10mm


Article	H mm		
PTAC 089	8	/	*
PTAC 109	10	/	*
PTAC 1259	12,5	/	*



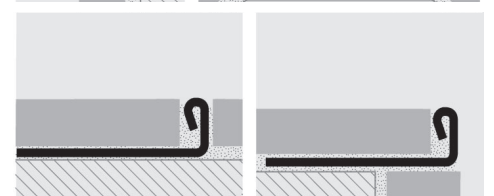
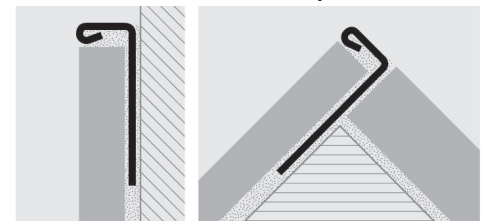
ACIER INOX AISI 304/1.4301-V2A SATINÉ avec film de protection
longueur b. 2,7 ML - conditionnement 40 Pces - 108 ML - 10/10mm
(H 15 - H 30 mm - cond. 20 Pces - 54 ML)

Article	H mm		
PTACS 03	3		
PTACS 045	4,5		
PTACS 06	6		
PTACS 08	8		
PTACS 10	10		
PTACS 11	11		
PTACS 125	12,5		
PTACS 15	15		
PTACS 20	20		

GAMME COULEURS



EXEMPLES ET INSTRUCTION DE TECHNIQUES DE POSE



1. Choisir la hauteur du "PROTERMINAL" selon l'épaisseur du revêtement.
2. Recouvrir de colle la zone d'application du profilé.
3. Appliquer et aligner le profilé en pressant l'ailette perforée dans la colle.
4. Poser les carreaux en les alignant de manière à ce qu'ils coïncident parfaitement avec la partie supérieure du profilé.
5. Remplir complètement de colle les éventuels interstices qui se sont formés.

ADAPTÉ AU CONTACT AVEC PRODUITS ALIMENTAIRES



Profils CURVE disponibles

* = Production sur demande avec quantité minimale de 100 pcs. Délai de production 4/5 semaines. Prix à établir